

***Extranjeros con certificado de registro o  
tarjeta de residencia en vigor***

***y***

***Extranjeros con autorización de  
estancia por estudios en vigor a***

***30 de junio de 2008***

***Agosto 2008***



# Índice

Comentarios a tablas y gráficos .....	5
Notas metodológicas .....	10
Tablas	

## **I. Extranjeros con certificado de registro o tarjeta de residencia en vigor**

Tabla 1.1	Extranjeros con certificado de registro o tarjeta de residencia en vigor según nacionalidad y régimen de residencia. Variaciones numéricas. Ambos sexos. 30-06-2008.....	13
Tabla 1.2	Extranjeros con certificado de registro o tarjeta de residencia en vigor según nacionalidad y régimen de residencia. Variaciones numéricas. Hombres. 30-06-2008.....	15
Tabla 1.3	Extranjeros con certificado de registro o tarjeta de residencia en vigor según nacionalidad y régimen de residencia. Variaciones numéricas. Mujeres. 30-06-2008.....	17
Tabla 2.1	Extranjeros con certificado de registro o tarjeta de residencia en vigor según nacionalidad y régimen de residencia. Variaciones porcentuales. Ambos sexos. 30-06-2008.....	19
Tabla 2.2	Extranjeros con certificado de registro o tarjeta de residencia en vigor según nacionalidad y régimen de residencia. Variaciones porcentuales. Hombres. 30-06-2008.....	21
Tabla 2.3	Extranjeros con certificado de registro o tarjeta de residencia en vigor según nacionalidad y régimen de residencia. Variaciones porcentuales. Mujeres. 30-06-2008.....	23
Tabla 3.1	Extranjeros con certificado de registro o tarjeta de residencia en vigor según provincia y régimen de residencia. Variaciones numéricas. Ambos sexos. 30-06-2008.....	25
Tabla 3.2	Extranjeros con certificado de registro o tarjeta de residencia en vigor según provincia y régimen de residencia. Variaciones numéricas. Hombres. 30-06-2008.....	26
Tabla 3.3	Extranjeros con certificado de registro o tarjeta de residencia en vigor según provincia y régimen de residencia. Variaciones numéricas. Mujeres. 30-06-2008.....	27
Tabla 4.1	Extranjeros con certificado de registro o tarjeta de residencia en vigor según provincia y régimen de residencia. Variaciones porcentuales. Ambos sexos. 30-06-2008.....	28
Tabla 4.2	Extranjeros con certificado de registro o tarjeta de residencia en vigor según provincia y régimen de residencia. Variaciones porcentuales. Hombres. 30-06-2008.....	29

Tabla 4.3	Extranjeros con certificado de registro o tarjeta de residencia en vigor según provincia y régimen de residencia. Variaciones porcentuales. Mujeres. 30-06-2008.....	30
Tabla 5	Extranjeros con certificado de registro o tarjeta de residencia en vigor según nacionalidad y grupo de edad. 30-06-2008 .....	31
Tabla 6	Extranjeros con certificado de registro o tarjeta de residencia en vigor según provincia y grupo de edad. 30-06-2008.....	33
Tabla 7	Extranjeros con certificado de registro o tarjeta de residencia en vigor según nacionalidad y lugar de nacimiento. 30-06-2008.....	34
Tabla 8	Extranjeros con certificado de registro o tarjeta de residencia en vigor según provincia y lugar de nacimiento. 30-06-2008 .....	36
Tabla 9	Extranjeros con certificado de registro o tarjeta de residencia en vigor según nacionalidad y motivo de expedición. 30-06-2008.....	37
Tabla 10	Extranjeros con certificado de registro o tarjeta de residencia en vigor según provincia y motivo de expedición. 30-06-2008.....	39
Tabla 11	Extranjeros con tarjeta de residencia en vigor incluidos en el Régimen General según nacionalidad y tipo de autorización de residencia. 30-06-2008.....	40
Tabla 12	Extranjeros con tarjeta de residencia en vigor incluidos en el Régimen General según provincia y tipo de autorización de residencia. 30-06-2008.....	42
Tabla 13	Extranjeros con certificado de registro o tarjeta de residencia en vigor según provincia y nacionalidad. 30-06-2008.....	43
Tabla 14	Extranjeros con certificado de registro o tarjeta de residencia en vigor según grupo de edad y sexo. 30-06-2008 .....	54

## II. Extranjeros con autorización de estancia por estudios en vigor

Tabla 15	Extranjeros con autorización de estancia por estudios en vigor según nacionalidad y sexo. Variaciones numéricas. 30-06-2008.....	55
Tabla 16	Extranjeros con autorización de estancia por estudios en vigor según nacionalidad y sexo. Variaciones porcentuales. 30-06-2008 .....	56
Tabla 17	Extranjeros con autorización de estancia por estudios en vigor según provincia y sexo. Variaciones numéricas. 30-06-2008 .....	57
Tabla 18	Extranjeros con autorización de estancia por estudios en vigor según provincia y sexo. Variaciones porcentuales. 30-06-2008.....	58

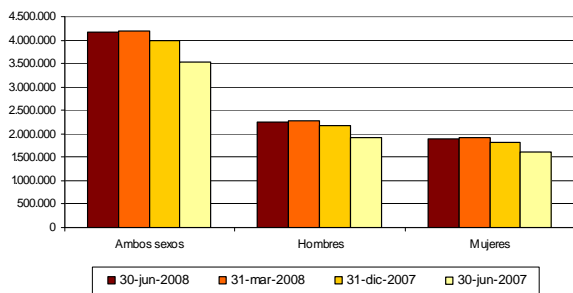
# I. EXTRANJEROS CON CERTIFICADO DE REGISTRO O TARJETA DE RESIDENCIA EN VIGOR

## Introducción

A 30 de junio de 2008 el número de extranjeros con certificado de registro o tarjeta de residencia en vigor es 4.169.086, de los que 2.262.226 (el 54,34%) son hombres y 1.900.886 (el 45,66%), mujeres. Este dato implica un descenso del 0,57% (23.749 personas) respecto al trimestre anterior y un incremento del 17,89% (632.739 personas) en los últimos doce meses.

Esta disminución en el número de extranjeros puede reflejar una situación coyuntural vinculada al tiempo que transcurre entre la caducidad de las autorizaciones y la efectiva renovación de las mismas. Habrá que esperar los resultados de los próximos trimestres para ver si se confirma un cambio de tendencia.

**Extranjeros con certificado de registro o tarjeta de residencia en vigor según sexo**



El 40,24% de los extranjeros es nacional de un país de Europa Comunitaria<sup>1</sup>, el 29,56% es iberoamericano, el 20,80% africano, el 6,11% asiático, el 2,78% es europeo de países no comunitarios, el 0,47% norteamericano y el 0,04% de países de Oceanía.

El colectivo nacional con mayor presencia es el rumano (con 686.733), que supera por primera vez al marroquí (672.864). A continua-

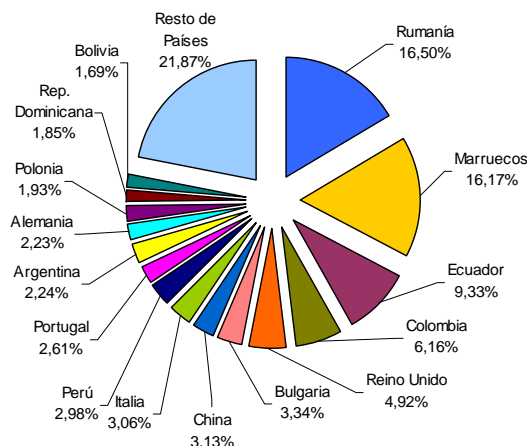
<sup>1</sup> Incluye a los nacionales de Estados miembros de la Unión Europea, a los nacionales de otros Estados parte en el Acuerdo sobre el Espacio Económico Europeo (Islandia, Liechtenstein y Noruega) y a los nacionales de la Confederación Suiza.

**Extranjeros con certificado de registro o tarjeta de residencia. Principales nacionalidades**

NACIONALIDAD	30-06-2008	VARIACIÓN (%)		
		TRIMESTRAL: RESPECTO A 31-03-2008	ACUMULADA EN EL AÑO: RESPECTO A 31-12-2007	INTERANUAL: RESPECTO A 30-06-2007
<b>TOTAL</b>	<b>4.169.086</b>	<b>-0,57</b>	<b>4,78</b>	<b>17,89</b>
Rumania	686.733	3,29	13,72	69,73
Marruecos	672.864	-0,45	3,72	11,46
Ecuador	388.157	-6,16	-1,93	-2,33
Colombia	256.514	-3,04	0,87	4,02
Reino Unido	204.724	-0,70	3,06	9,74
Bulgaria	138.970	1,81	9,38	40,57
China	130.438	3,48	8,83	19,25
Italia	127.229	-2,81	1,84	15,12
Perú	123.858	0,57	6,59	17,48
Portugal	108.735	-0,77	6,79	26,73
Argentina	93.322	-3,24	-2,85	-1,23
Alemania	92.939	-3,61	1,38	11,23
Polonia	80.120	5,35	13,08	36,62
Rep. Dominicana	76.842	3,12	8,57	19,80
Bolivia	70.227	-5,58	1,62	12,35
Resto de países	910.311	-1,33	2,49	10,61
No consta	7.103	528,03	528,58	513,92

ción se encuentran los ecuatorianos, los colombianos, los británicos, los búlgaros, los chinos, los italianos, los peruanos y los portugueses. Como puede verse en la tabla, siete de las quince principales nacionalidades pertenecen a la UE-27, y cuatro de ellas, a la UE-15.

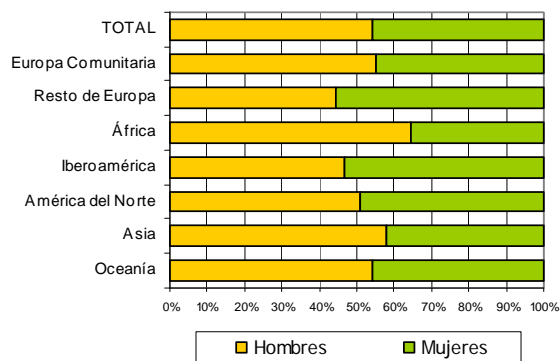
**Extranjeros con certificado de registro o tarjeta de residencia. Principales nacionalidades. 30-06-2008**



El descenso experimentado con respecto al trimestre anterior no es generalizado, pues el número de nacionalidades que crecen es mayor

que el de las que pierden efectivos. Los mayores incrementos se dan entre los rumanos, los chinos y los polacos. El incremento de estas tres nacionalidades supera los 30.000 extranjeros. Los mayores descensos se dan entre los ecuatorianos (25.485 residentes menos que en marzo de 2008), los colombianos y los bolivianos.

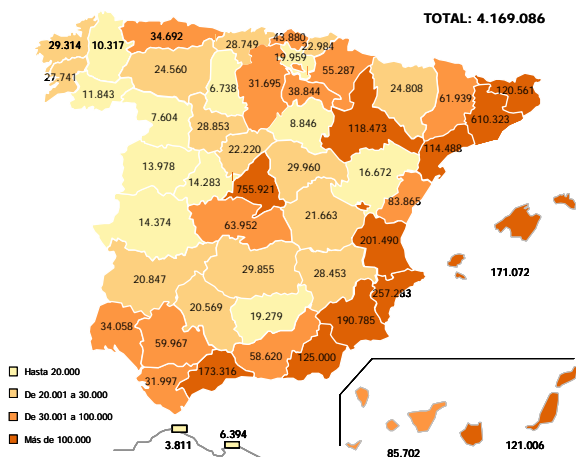
**Extranjeros con certificado de registro o tarjeta de residencia según continente y sexo. 30-06-2008**



Si bien entre los extranjeros hay más hombres que mujeres, en el colectivo de Resto de Europa y en el iberoamericano son mayoritarias las mujeres, con porcentajes del 55,41% y 53,38% respectivamente. En seis de las quince principales nacionalidades se contabilizan más mujeres que hombres: República Dominicana (58,33% de mujeres), Colombia (56,13%), Bolivia (54,59%), Ecuador (50,48%), Alemania (50,38%) y Perú (50,06%).

Según comunidad autónoma de residencia, Cataluña, Madrid, la Comunidad Valenciana y Andalucía agrupan al 65,61% de los extranjeros con certificado de registro o tarjeta de residencia en vigor. Según provincia, entre Madrid y Barcelona reúnen el 32,85% de los extranjeros. Los hombres son mayoría en todas

**Extranjeros con certificado de registro o autorización de residencia según provincia. 30-06-2008**



las provincias excepto en Melilla y Santa Cruz de Tenerife.

## Régimen de residencia

Según régimen de residencia, 2.172.540 extranjeros (el 52,11% del total) están incluidos en el Régimen General y 1.996.546 (el 47,89%) al Régimen Comunitario, del que forman parte los nacionales de países de la Europa Comunitaria, así como sus familiares y los familiares de españoles nacionales de terceros países.

El Régimen General se ha visto disminuido este trimestre en 57.640 personas y el Comunitario ha aumentado en 33.891. Esta transferencia es en parte el resultado de una corrección técnica en la estadística, mediante la cual todos los búlgaros y rumanos pasan a engrosar las listas del Régimen Comunitario, como les corresponde desde el 1 de enero de 2007, independientemente de la eventual actualización formal de su situación documental<sup>2</sup>.

Entre los extranjeros no comunitarios prevalece el Régimen General. Así, para iberoamericanos, europeos no comunitarios, asiáticos y africanos la proporción de este régimen está entre el 80% y el 95%. Como excepción, sólo el 51,25% de los norteamericanos y el 41,89% de los nacionales de Oceanía están incluidos en el Régimen General.

Los extranjeros del Régimen Comunitario son mayoría en once comunidades autónomas, si bien en las dos con mayor población extranjera, Madrid y Cataluña, prevalece el Régimen General.

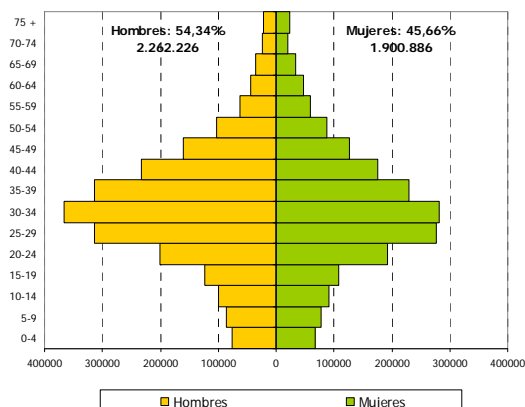
## Edad

En España residen 536.970 extranjeros menores de 16 años (el 12,89%), 3.469.544 tienen entre 16 y 64 años (83,30%) y 158.614 (3,81%) tienen 65 años o más. Se observa un ligero rejuvenecimiento con respecto al trimestre anterior, siendo el grupo de 0 a 15 años el

<sup>2</sup> A pesar de que a los nacionales de Bulgaria y Rumanía les es de aplicación con carácter general el Régimen Comunitario de extranjería desde el 1 de enero de 2007, en el Registro Central de Extranjeros todavía figura un número de búlgaros y rumanos en el Régimen General, al tener una tarjeta de residencia en vigor a la fecha de la adhesión, situación que va desapareciendo a medida que sus titulares van solicitando el certificado de registro que co-responde al Régimen Comunitario.

único que aumenta efectivos en este periodo. La edad media, que disminuye una décima, se sitúa en 33,1 años.

**Estructura por edad y sexo de los extranjeros con certificado de registro o autorización de residencia. 30-06-2008**

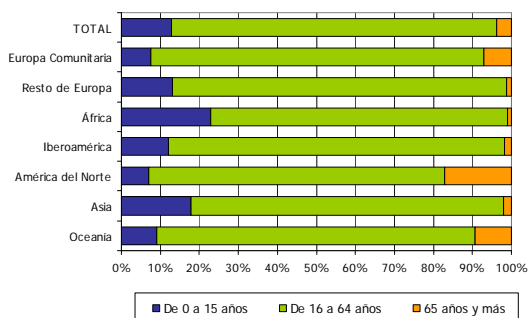


Por continente, en todos los casos el grupo de edad mayoritario es el de 16 a 64 años. El peso de este grupo de población varía entre el 86,08% de los iberoamericanos y el 75,67% de los norteamericanos. El mayor porcentaje de menores de 16 años lo tiene el colectivo africano, con un 22,97%, mientras que los mayores de 64 años tienen mayor peso entre los norteamericanos, con un 17,20%.

Entre los quince principales colectivos, los británicos y los alemanes son los que tienen una edad media más alta (51,4 y 44,4 años respectivamente). Los marroquíes y chinos son los más jóvenes (27,4 y 28,9 años respectivamente).

Por provincias, es en Barcelona y en Madrid donde se encuentra el número más elevado de extranjeros menores de 16 años (93.563 y 90.145 respectivamente), así como el mayor número de extranjeros en edad laboral (en Madrid, 651.877 y en Barcelona, 505.418). Por otro lado, en las provincias de Alicante y Málaga reside el mayor número de extranjeros mayores de 64 años (41.540 y 20.714).

**Extranjeros con certificado de registro o autorización de residencia según continente y grupo de edad. 30-06-2008**

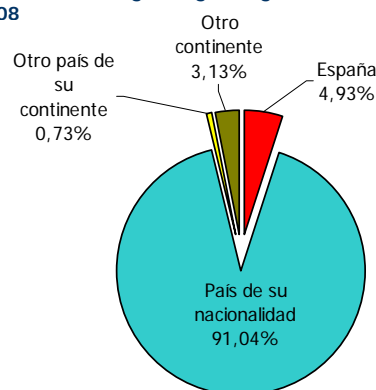


## Lugar de nacimiento

De los 4.169.086 extranjeros con certificado de registro o tarjeta de residencia en vigor, 205.370 han nacido en España (5.693 extranjeros más que el 31 de marzo de 2008), 3.795.712 han nacido en el país correspondiente a su nacionalidad, 30.525 en otro país del mismo continente que el de su nacionalidad y 130.655 en un país de un continente distinto.

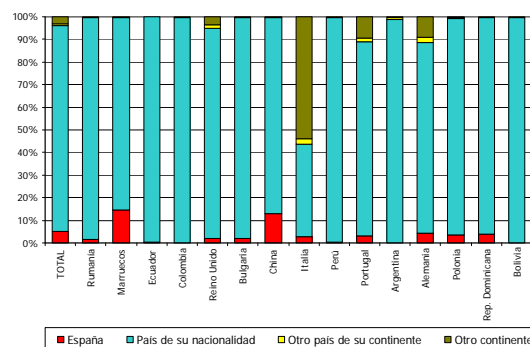
De los extranjeros nacidos en España, el 60,65% tiene nacionalidad de un país africano y el 19,60% de la Europa Comunitaria.

**Extranjeros con certificado de registro o tarjeta de residencia en vigor según lugar de nacimiento. 30-06-2008**



El principal país en número de nacionales nacidos y residiendo en España es Marruecos, con 99.283 (4.576 más que el trimestre anterior), constituyendo el 48,42% del total de extranjeros con certificado de registro o tarjeta de residencia en vigor nacidos en nuestro país. El siguiente colectivo en importancia es el de chinos, con 16.937 (que ha incrementado su número en 1.046 en un trimestre), seguido del de rumanos, con 10.953 (incremento de 765).

**Lugar de nacimiento de los extranjeros con certificado de registro o autorización de residencia según país de nacionalidad. 30-06-2008**



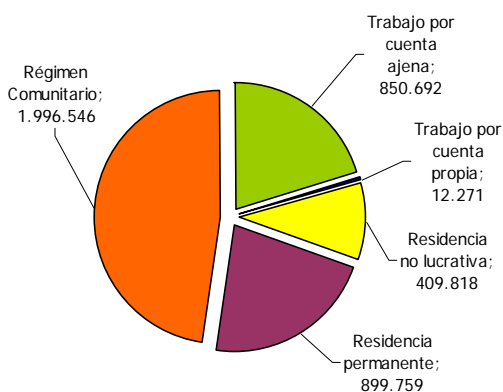
Por otro lado, de los 130.655 extranjeros residentes en España que han nacido en un

continente distinto al de su nacionalidad, destacan los 68.737 italianos, que constituyen el 52,61 % del total de nacidos en un continente distinto al suyo.

## Motivo de expedición

Del total de certificados de registro o tarjetas de residencia en vigor, el 20,40% corresponde a autorizaciones de trabajo por cuenta ajena, el 0,29% a autorizaciones de trabajo por cuenta propia, el 9,83% es de residencia no lucrativa (no da derecho a trabajar), el 21,58% es de tipo permanente, permitiendo residir y trabajar en las mismas condiciones que los españoles, y el 47,89% restante es un certificado de registro o tarjeta de residencia perteneciente a un ciudadano comunitario o familiar. Se aprecia un desplazamiento hacia las categorías de residencia permanente y régimen comunitario, que son las únicas que crecen con respecto al trimestre anterior.

Extranjeros con certificado de registro o tarjeta de residencia según motivo de expedición. 30-06-2008



Los iberoamericanos y europeos no comunitarios presentan los mayores porcentajes de autorizaciones de trabajo por cuenta ajena, con el 42,79% y el 38,12% respectivamente. Por cuenta propia, destacan los asiáticos y los nacionales de países de Oceanía, aunque sólo el 1,18% y el 1,14% del total de sus nacionales tienen ese tipo de autorización. La residencia no lucrativa alcanza el mayor porcentaje entre los asiáticos (20,52%). Las autorizaciones de residencia permanente tienen el mayor peso entre los africanos (54,17% del total en este colectivo) y entre los asiáticos (45,67%).

Las comunidades autónomas con mayor porcentaje de extranjeros con autorización de

trabajo por cuenta ajena son Murcia, País Vasco y Madrid, superando el 25% en todos los casos.

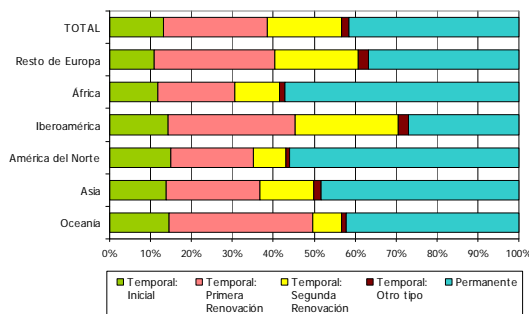
Ha aumentado el número de comunidades autónomas en las que al menos una de cada cuatro autorizaciones de residencia es permanente. Esto ocurre en Murcia, Extremadura, Cataluña, Melilla, La Rioja, Ceuta y Navarra. En Cáceres, más de la mitad de los extranjeros tiene una autorización de residencia permanente.

## Tipo de autorización de residencia

Respecto a los 2.172.540 extranjeros incluidos en el Régimen General con tarjeta en vigor el 30 de junio de 2008, el 41,42% (899.759 personas) dispone de una autorización de residencia permanente y el 58,58% de una autorización temporal. De estas 1.272.781 autorizaciones temporales, 285.248 son iniciales, 552.133 han sido renovadas por primera vez, 393.058 han sido renovadas por segunda vez y 42.342 pertenecen a otro tipo de autorizaciones temporales.

Existen diferencias significativas entre continentes en cuanto a la estabilidad documental de cada colectivo, que se relaciona, en términos generales, con el tiempo de permanencia en España. Así, mientras que el 27,07% de los iberoamericanos y el 36,72% de los europeos no comunitarios incluidos en el Régimen General disponen de autorización de residencia permanente, esta proporción es del 57,04% entre los africanos y del 55,91% entre los norteamericanos de este régimen.

Extranjeros incluidos en el Régimen General según continente y tipo de autorización de residencia. 30-06-2008



Según nacionalidad, y considerando sólo los quince colectivos más numerosos en el Régimen General, los nacionales de República Dominicana son los que en mayor proporción



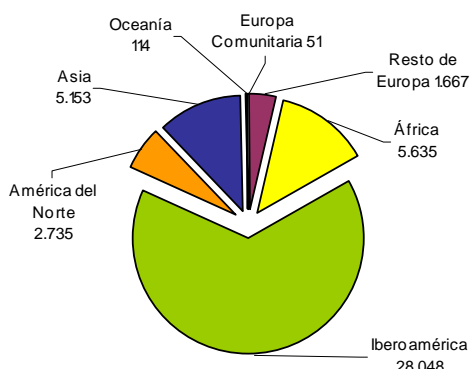
disponen de autorización de residencia inicial (22,51%) y los argelinos los que tienen una proporción más baja (8,60%). Los bolivianos son los que presentan el mayor porcentaje de autorizaciones de residencia renovadas por primera vez (49,20%). El 28,72% de los ecuatorianos dispone de autorización de residencia renovada por segunda vez, mientras que la proporción desciende al 9,04% entre los pakistaníes. El 60,87% de los argelinos, el 57,10% de los marroquíes, el 55,88% de los filipinos y el 54,82% de los senegaleses disponen de autorización de residencia permanente, mientras que sólo el 6,78% de los bolivianos, de inmigración más reciente, tiene ese tipo de autorización.

Las comunidades autónomas con el número más elevado de autorizaciones iniciales coinciden con las de más presencia extranjera. Sin embargo, en términos relativos, los mayores porcentajes se observan en Galicia, Castilla y León, Cantabria, Aragón y Asturias.

## II. EXTRANJEROS CON AUTORIZACIÓN DE ESTANCIA POR ESTUDIOS EN VIGOR

A 30 de junio de 2008, 43.433 extranjeros disponen de una autorización de estancia para investigación y estudios en vigor. Esto supone un incremento del 1,29% en un trimestre y del 8,23% en los seis primeros meses de 2008.

Extranjeros con autorización de estancia por estudios. 30-06-2008



Al contrario de lo que ocurre con las autorizaciones de residencia, en las de estancia por estudios predominan las mujeres: 23.175 frente a 20.229 hombres.

La mayoría de las autorizaciones, el 64,62%, corresponde a iberoamericanos. Le sigue el 12,98% de africanos y el 11,87% de asiáticos.

Tanto para hombres como para mujeres, la nacionalidad mayoritaria es la mejicana, que suma el 13,99% del total de extranjeros, seguida

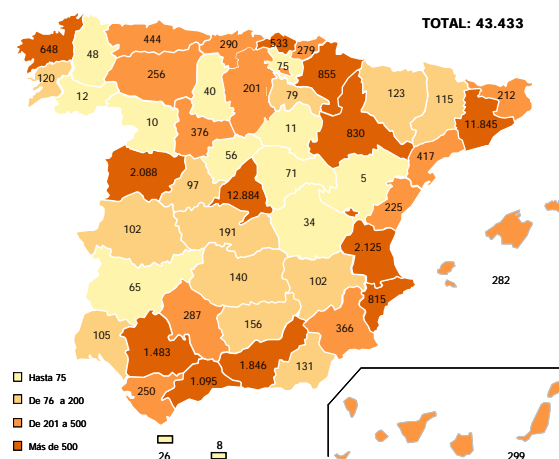
Extranjeros con autorización de estancia por estudios 30-06-2008

NACIONALIDAD	30-06-2008	VARIACIÓN (%)	
		TRIMESTRAL: RESPECTO A 31-03-2008	ACUMULADA EN EL AÑO: RESPECTO A 31-12-2007
<b>TOTAL</b>	<b>43.433</b>	<b>1,29</b>	<b>8,23</b>
Méjico	6.073	4,15	8,10
Colombia	5.109	1,59	11,11
Brasil	3.734	5,81	11,93
Marruecos	3.467	4,90	6,84
Estados Unidos	2.533	-20,04	-10,81
Perú	2.291	-0,13	5,24
China	2.233	11,99	37,42
Chile	2.191	0,69	6,98
Venezuela	2.075	5,98	18,98
República Dominicana	1.274	4,86	37,73
Argentina	1.124	-1,32	1,08
Guinea Ecuatorial	725	1,26	11,88
Bolivia	676	4,32	7,13
Japón	650	-9,34	-15,69
Rusia	601	0,67	-2,28
Resto de países	8.647	1,05	5,46
No consta	30	500,00	-

de la colombiana (11,77%). El tercer lugar lo ocupa Marruecos entre los hombres estudiantes, seguido de Brasil. Entre las mujeres, el tercer colectivo es el brasileño, seguido del estadounidense. Los diez principales países constituyen el 71,38% del total.

Según comunidad autónoma, el mayor número de extranjeros con este tipo de autorización se localiza en Madrid (12.884), que adelanta este trimestre a Cataluña (12.589), seguidas de Andalucía (5.353) y la Comunidad Valenciana (3.165).

Extranjeros con autorización de estancia por estudios según provincia. 30-06-2008



## NOTAS METODOLÓGICAS

Este informe ofrece información relativa a la estadística de *Extranjeros con Tarjeta o Autorización de Residencia en Vigor* y de la estadística de *Extranjeros con Autorización de Estancia por Estudios*, según sus denominaciones en el actual Plan Estadístico Nacional 2005-2008.

Se trata de una explotación del *Registro Central de Extranjeros*, a partir de ficheros cedidos por la Dirección General de la Policía y de la Guardia Civil y explotados por el Observatorio Permanente de la Inmigración.

Se ofrecen datos de **stock**, es decir, reflejan el número de extranjeros que tienen un certificado de registro o una autorización de residencia o de estancia por estudios en vigor al final del trimestre, y no el número de autorizaciones concedidas en el periodo.

La legislación aplicable a los **extranjeros con certificado de registro o tarjeta de residencia** depende de su régimen de residencia y éste a su vez, en gran medida, de la nacionalidad del extranjero.

La residencia en España de los nacionales de los Estados miembros de la Unión Europea, de otros Estados parte en el Acuerdo sobre el Espacio Económico Europeo (Islandia, Liechtenstein y Noruega) y de la Confederación Suiza, así como la de sus familiares y familiares de españoles que sean nacionales de terceros países, se regula por el Real Decreto 240/2007, de 16 de febrero, sobre entrada, libre circulación y residencia en España de ciudadanos de los Estados miembros de la Unión Europea y de otros Estados parte en el Acuerdo sobre el Espacio Económico Europeo. A estos extranjeros les es de aplicación el Régimen Comunitario de residencia.

Desde el 2 de abril de 2007, fecha de la entrada en vigor del Real Decreto 240/2007, los ciudadanos de la Unión Europea y de los restantes Estados parte en el Acuerdo sobre el Espacio Económico Europeo deben solicitar su inscripción en el Registro Central de Extranjeros y obtener el certificado de registro, siempre que la permanencia en España supere el período de tres meses. Sus familiares y familiares de españoles que sean nacionales de terce-

ros países deben solicitar una tarjeta de residencia de familiar de ciudadano de la Unión.

La residencia de los demás extranjeros, a quienes les es de aplicación el Régimen General, se regula por la Ley Orgánica 4/2000, de 11 de enero, sobre derechos y libertades de los extranjeros en España y su integración social. Estos extranjeros deben obtener una autorización de residencia, que puede ser temporal o permanente, para la posterior expedición de la tarjeta de residencia.

A pesar de que a los nacionales de Bulgaria y Rumanía les es de aplicación con carácter general el Régimen Comunitario de extranjería desde el 1 de enero de 2007, en el Registro Central de Extranjeros todavía figura un número de búlgaros y rumanos en el Régimen General, al tener una tarjeta de residencia en vigor a la fecha de la adhesión, situación que va desapareciendo a medida que sus titulares van solicitando el certificado de registro que corresponde al Régimen Comunitario. Este informe trimestral incorpora una corrección estadística, mediante la cual todos los búlgaros y rumanos pasan a recogerse bajo el epígrafe del Régimen Comunitario, independientemente de la eventual actualización formal de su situación documental.

La legislación aplicable a los **extranjeros con autorización de estancia por estudios** es también la Ley Orgánica 4/2000, según la cual se puede conceder una autorización de estancia por estudios a los extranjeros que deseen realizar trabajos de investigación o formación no remunerados laboralmente, o cursar o ampliar estudios, en cualesquiera centros docentes o científicos españoles públicos o privados oficialmente reconocidos, para lo que deberán disponer del correspondiente visado de estudios. Asimismo, los extranjeros que hayan solicitado un visado de estudios o que se encuentren en España con una autorización de estancia por estudios, podrán solicitar los correspondientes visados de estancia para que sus familiares entren y permanezcan legalmente en España durante la duración de dichos estudios o investigación, sin que se exija un período previo de estancia al estudiante o investigador extranjero.

**Esta Estadística no incluye a los siguientes extranjeros:**

- Los que se encuentran en España en situación de estancia (máxima duración de 3 meses por semestre, con posibilidad de prórroga por igual periodo).
- Los trabajadores transfronterizos.
- Los solicitantes de asilo y los que han obtenido el estatuto de refugiado o el estatuto de apátrida.
- Los extranjeros del Régimen Comunitario que no hayan solicitado su inscripción en el Registro Central de Extranjeros o que la hayan solicitado y no hayan obtenido todavía el correspondiente certificado, pues esta inscripción no era obligatoria antes del 2 de abril de 2007.
- Los que tienen caducada su documentación de residencia y la están renovando.

Las variables que se presentan en las tablas son las siguientes:

- Provincia en que residía el extranjero cuando se expidió el certificado de registro, tarjeta de residencia o autorización de estancia que continúa en vigor a 30 de junio de 2008.
- Nacionalidad del extranjero. La agrupación de países en continentes atiende a criterios pragmáticos, tratándose como continentes separados Europa Comunitaria y Resto de Europa. En la primera se incluye, además de los Estados que integran la Unión Europea, a los demás Estados parte en el Acuerdo sobre el Espacio Económico Europeo (Islandia, Liechtenstein y Noruega) y a la Confederación Suiza. En América del Norte constan exclusivamente los datos de Estados Unidos y Canadá, incluyéndose Méjico en Iberoamérica. En Asia se recogen los datos correspondientes a las ex-repúblicas soviéticas de esa área geográfica.

- Sexo
- Régimen de residencia. Indica el régimen jurídico de extranjería aplicable al extranjero que reside en España.
- Edad
- Lugar de nacimiento
- Motivo para la expedición de la tarjeta o certificado, según el derecho que otorga de ejercer una actividad lucrativa.
- Tipo de autorización de residencia. Los extranjeros incluidos en el Régimen General con autorización de residencia pueden encontrarse en situación de residencia temporal o de residencia permanente.
  - Se hallan en situación de residencia temporal los extranjeros autorizados a permanecer en España por un periodo superior a noventa días e inferior a cinco años. Dentro de esta categoría se hallan las autorizaciones iniciales, de primera renovación, de segunda renovación, o de otro tipo (no clasificables en las anteriores).
  - Se hallan en situación de residencia permanente los extranjeros autorizados a residir en España indefinidamente y a trabajar en igualdad de condiciones que los españoles.

En el cálculo de porcentajes no se tienen en cuenta las categorías de “No consta”.

Para mayor detalle metodológico, consultar el capítulo “Fuentes, Notas metodológicas y Normas” del Anuario Estadístico de Inmigración en <http://extranjeros.mtin.es/>.





Tabla 1.1

Extranjeros con certificado de registro o tarjeta de residencia en vigor según nacionalidad y régimen de residencia. Variaciones numéricas. Ambos sexos (2 de 2)  
30-06-2008

Índice	30-06-2008			VARIACIÓN NUMÉRICA								
	Total	Régimen General	Régimen Comunitario	TRIMESTRAL: RESPECTO A 31-03-2008			ACUMULADA EN EL AÑO: RESPECTO A 31-12-2007			INTERANUAL: RESPECTO A 30-06-2007		
				Total	Régimen General	Régimen Comunitario	Total	Régimen General	Régimen Comunitario	Total	Régimen General	Régimen Comunitario
Cuba	46.702	25.469	21.233	320	-101	421	1.634	1.033	601	4.077	2.940	1.137
Ecuador	388.157	366.862	21.295	-25.485	-26.897	1.412	-7.651	-10.641	2.990	-9.273	-15.490	6.217
El Salvador	2.319	1.759	560	-7	-25	18	97	70	27	201	154	47
Guatemala	1.279	854	425	3	-11	14	58	42	16	166	127	39
Honduras	6.002	4.886	1.116	-200	-264	64	235	125	110	904	681	223
Méjico	13.390	6.505	6.885	219	62	157	757	517	240	1.654	943	711
Nicaragua	2.196	1.664	532	83	50	33	253	208	45	606	511	95
Panamá	1.037	518	519	8	-3	11	48	26	22	129	53	76
Paraguay	15.600	13.028	2.572	414	187	227	1.949	1.510	439	4.454	3.570	884
Perú	123.858	110.209	13.649	697	251	446	7.656	6.841	815	18.425	16.578	1.847
República Dominicana	76.842	52.396	24.446	2.323	1.578	745	6.067	4.771	1.296	12.702	9.513	3.189
Uruguay	29.273	18.590	10.683	-2.448	-3.202	754	-1.819	-2.516	697	-86	-1.211	1.125
Venezuela	33.935	16.636	17.299	-643	-1.237	594	673	-348	1.021	2.857	833	2.024
Otros Iberoamérica	696	428	268	123	62	61	160	91	69	195	103	92
<b>AMÉRICA DEL NORTE</b>	<b>19.684</b>	<b>10.089</b>	<b>9.595</b>	<b>356</b>	<b>28</b>	<b>328</b>	<b>428</b>	<b>180</b>	<b>248</b>	<b>883</b>	<b>504</b>	<b>379</b>
Canadá	1.938	937	1.001	163	29	134	175	56	119	218	78	140
Estados Unidos	17.746	9.152	8.594	193	-1	194	253	124	129	665	426	239
<b>ASIA</b>	<b>254.495</b>	<b>240.102</b>	<b>14.393</b>	<b>4.852</b>	<b>4.422</b>	<b>430</b>	<b>15.725</b>	<b>15.188</b>	<b>537</b>	<b>36.420</b>	<b>35.048</b>	<b>1.372</b>
Armenia	5.628	5.432	196	-303	-308	5	-105	-116	11	276	249	27
Bangladés	7.127	6.960	167	110	110	0	583	576	7	1.372	1.347	25
China	130.438	128.200	2.238	4.381	4.323	58	10.579	10.507	72	21.060	20.883	177
Corea del Sur	2.187	1.911	276	-70	-62	-8	-77	-61	-16	1	6	-5
Filipinas	27.631	24.950	2.681	968	938	30	2.580	2.547	33	5.000	4.811	189
Georgia	4.314	4.104	210	-182	-213	31	28	-9	37	413	359	54
India	21.543	19.654	1.889	88	60	28	767	701	66	2.766	2.614	152
Indonesia	895	698	197	34	22	12	111	97	14	224	197	27
Irak	750	634	116	-20	-22	2	-6	-8	2	10	6	4
Irán	2.221	1.738	483	45	6	39	87	62	25	143	112	31
Israel	1.133	729	404	48	8	40	40	7	33	107	45	62
Japón	4.364	2.909	1.455	35	3	32	110	76	34	275	185	90
Jordania	1.007	762	245	-1	-2	1	-6	6	-12	37	53	-16
Kazajistán	422	310	112	5	-4	9	21	5	16	35	17	18
Libano	1.315	990	325	25	8	17	35	20	15	116	87	29
Nepal	532	461	71	12	8	4	85	76	9	133	113	20
Pakistán	36.887	35.266	1.621	-531	-593	62	503	391	112	3.981	3.664	317
Palestina	402	281	121	-11	-17	6	-7	-7	0	3	-1	4
Siria	2.024	1.594	430	-61	-57	-4	-5	5	-10	94	100	-6
Sri Lanka	340	305	35	7	8	-1	14	17	-3	24	28	-4
Tailandia	1.078	539	539	48	21	27	132	80	52	-29	-136	107
Taiwán	415	324	91	53	54	-1	55	57	-2	55	54	1
Otros Asia	1.842	1.351	491	172	131	41	201	159	42	324	255	69
<b>OCEANÍA</b>	<b>1.757</b>	<b>736</b>	<b>1.021</b>	<b>125</b>	<b>29</b>	<b>96</b>	<b>-294</b>	<b>-399</b>	<b>105</b>	<b>-205</b>	<b>-361</b>	<b>156</b>
Australia	1.287	537	750	75	8	67	4	-68	72	54	-55	109
Nueva Zelanda	455	192	263	44	17	27	-304	-335	31	-262	-308	46
Otros Oceanía	15	7	8	6	4	2	6	4	2	3	2	1
<b>No consta</b>	<b>7.103</b>	<b>5.290</b>	<b>1.813</b>	<b>5.972</b>	<b>4.347</b>	<b>1.625</b>	<b>5.973</b>	<b>4.357</b>	<b>1.616</b>	<b>5.946</b>	<b>4.341</b>	<b>1.605</b>

Tabla 1.2

Extranjeros con certificado de registro o tarjeta de residencia en vigor según nacionalidad y régimen de residencia. Variaciones numéricas. Hombres (1 de 2)  
30-06-2008

Índice	30-06-2008			VARIACIÓN NUMÉRICA									
				TRIMESTRAL: RESPECTO A 31-03-2008			ACUMULADA EN EL AÑO: RESPECTO A 31-12-2007			INTERANUAL: RESPECTO A 30-06-2007			
	Total	Régimen General	Régimen Comunitario	Total	Régimen General	Régimen Comunitario	Total	Régimen General	Régimen Comunitario	Total	Régimen General	Régimen Comunitario	
<b>HOMBRES</b>													
<b>TOTAL</b>	<b>2.262.226</b>	<b>1.215.063</b>	<b>1.047.163</b>	<b>-15.739</b>	<b>-34.458</b>	<b>18.719</b>	<b>100.036</b>	<b>-114.093</b>	<b>214.129</b>	<b>344.130</b>	<b>-66.503</b>	<b>410.633</b>	
<b>EUROPA COMUNITARIA</b>	<b>920.820</b>	<b>-</b>	<b>920.820</b>	<b>10.049</b>	<b>-</b>	<b>10.049</b>	<b>73.074</b>	<b>-129.545</b>	<b>202.619</b>	<b>247.891</b>	<b>-142.559</b>	<b>390.450</b>	
Alemania	46.088	-	46.088	-1.560	-	-1.560	695	-	695	4.581	-	4.581	
Austria	2.939	-	2.939	-75	-	-75	55	-	55	344	-	344	
Bélgica	9.292	-	9.292	-457	-	-457	-163	-	-163	307	-	307	
Bulgaria	76.852	-	76.852	1.172	-	1.172	6.321	-26.308	32.629	21.959	-30.219	52.178	
Dinamarca	4.366	-	4.366	-200	-	-200	-85	-	-85	324	-	324	
Eslovaquia	3.440	-	3.440	95	-	95	333	-	333	903	-	903	
Eslovenia	469	-	469	106	-	106	132	-	132	202	-	202	
Estonia	393	-	393	36	-	36	83	-	83	144	-	144	
Finlandia	3.364	-	3.364	-80	-	-80	20	-	20	304	-	304	
Francia	35.375	-	35.375	-625	-	-625	1.054	-	1.054	4.884	-	4.884	
Grecia	1.790	-	1.790	52	-	52	167	-	167	367	-	367	
Hungría	3.574	-	3.574	448	-	448	871	-	871	1.650	-	1.650	
Irlanda	4.779	-	4.779	-45	-	-45	83	-	83	502	-	502	
Islandia	297	-	297	18	-	18	28	-	28	58	-	58	
Italia	75.804	-	75.804	-2.393	-	-2.393	1.081	-	1.081	9.348	-	9.348	
Letonia	920	-	920	67	-	67	154	-	154	339	-	339	
Lituania	10.140	-	10.140	307	-	307	731	-	731	1.866	-	1.866	
Luxemburgo	148	-	148	-6	-	-6	-7	-	-7	-4	-	-4	
Noruega	5.181	-	5.181	-145	-	-145	61	-	61	84	-	84	
Países Bajos	15.742	-	15.742	-485	-	-485	248	-	248	1.332	-	1.332	
Polonia	44.712	-	44.712	2.043	-	2.043	5.050	-	5.050	11.780	-	11.780	
Portugal	73.736	-	73.736	457	-	457	6.212	-	6.212	17.637	-	17.637	
Reino Unido	103.265	-	103.265	-339	-	-339	3.525	-	3.525	9.577	-	9.577	
República Checa	3.257	-	3.257	286	-	286	528	-	528	1.077	-	1.077	
Rumania	382.261	-	382.261	11.565	-	11.565	45.701	-103.237	148.938	157.421	-112.340	269.761	
Suecia	6.813	-	6.813	-71	-	-71	241	-	241	784	-	784	
Suiza	5.658	-	5.658	-134	-	-134	-72	-	-72	70	-	70	
Otros Europa Comunitaria	165	-	165	12	-	12	27	-	27	51	-	51	
<b>RESTO DE EUROPA</b>	<b>51.535</b>	<b>47.680</b>	<b>3.855</b>	<b>-1.831</b>	<b>-2.225</b>	<b>394</b>	<b>98</b>	<b>-402</b>	<b>500</b>	<b>2.587</b>	<b>1.825</b>	<b>762</b>	
Albania	727	353	374	3	-13	16	29	8	21	98	19	79	
Andorra	305	246	59	16	13	3	27	26	1	50	47	3	
Bielorrusia	865	760	105	-123	-125	2	-77	-82	5	-15	-31	16	
Bosnia-Herzegovina	699	614	85	-96	-95	-1	-66	-68	2	-66	-64	-2	
Croacia	561	428	133	-71	-63	-8	-74	-63	-11	-70	-64	-6	
Macedonia	183	145	38	-29	-31	2	-22	-26	4	-10	-14	4	
Moldavia	6.465	6.149	316	-72	-237	165	307	135	172	899	697	202	
Rusia	9.230	8.064	1.166	-193	-281	88	24	-96	120	467	259	208	
Serbia	1.818	1.510	308	165	131	34	195	150	45	265	204	61	
Turquía	1.055	681	374	45	13	32	100	53	47	191	122	69	
Ucrania	29.605	28.714	891	-1.486	-1.544	58	-355	-446	91	769	644	125	
Otros Resto de Europa	22	16	6	10	7	3	10	7	3	9	6	3	
<b>ÁFRICA</b>	<b>555.984</b>	<b>532.384</b>	<b>23.600</b>	<b>-10.395</b>	<b>-11.457</b>	<b>1.062</b>	<b>8.611</b>	<b>6.958</b>	<b>1.653</b>	<b>39.190</b>	<b>36.010</b>	<b>3.180</b>	
Angola	934	756	178	57	23	34	70	38	32	66	28	38	
Argelia	32.673	30.704	1.969	-806	-896	90	-125	-211	86	1.077	912	165	
Burkina Faso	486	461	25	-3	-3	0	14	13	1	37	31	6	
Cabo Verde	1.245	1.044	201	28	-5	33	76	34	42	136	85	51	
Camerún	1.877	1.535	342	-109	-104	-5	-32	-43	11	39	8	31	
Congo	611	576	35	176	171	5	193	185	8	204	190	14	
Costa de Marfil	1.076	1.000	76	-17	-20	3	105	100	5	221	213	8	
Egipto	1.998	1.718	280	21	26	-5	87	90	-3	127	116	11	
Etiopía	208	179	29	5	3	2	23	21	2	18	12	6	
Gambia	13.317	12.834	483	-160	-219	59	130	50	80	875	692	183	
Ghana	7.855	7.472	383	-1.207	-1.200	-7	-1.004	-1.004	0	-623	-678	55	
Guinea	4.822	4.590	232	-290	-293	3	-118	-133	15	181	152	29	
Guinea Bissau	4.224	3.826	398	1.013	843	170	1.108	931	177	1.268	1.042	226	
Guinea Ecuatorial	3.204	2.373	831	90	45	45	207	132	75	331	166	165	
Kenia	179	148	31	14	11	3	7	5	2	9	4	5	
Liberia	732	655	77	490	451	39	490	451	39	490	450	40	
Mali	10.979	10.920	59	-997	-998	1	-803	-805	2	-364	-373	9	
Marruecos	419.407	406.389	13.018	-4.954	-5.398	444	10.650	9.905	745	34.966	33.662	1.304	
Mauritania	6.947	6.772	175	-324	-327	3	-225	-234	9	-39	-47	8	
Nigeria	13.559	10.785	2.774	-1.185	-1.203	18	-689	-860	171	192	-382	574	
Rep. Dem. del Congo	944	865	79	-209	-205	-4	-167	-170	3	-139	-144	5	
Senegal	24.202	23.176	1.026	-3.072	-3.074	2	-2.448	-2.485	37	-1.064	-1.164	100	
Sierra Leona	1.035	961	74	553	522	31	566	532	34	562	530	32	
Sudáfrica	482	255	227	89	68	21	23	2	21	41	13	28	
Túnez	1.116	812	304	7	-5	12	28	28	0	89	72	17	
Otros África	1.872	1.578	294	395	330	65	445	386	59	490	420	70	
<b>IBEROAMÉRICA</b>	<b>573.307</b>	<b>486.438</b>	<b>86.869</b>	<b>-16.337</b>	<b>-22.989</b>	<b>6.652</b>	<b>9.939</b>	<b>1.184</b>	<b>8.755</b>	<b>34.728</b>	<b>19.647</b>	<b>15.081</b>	
Argentina	47.905	30.073	17.832	-1.433	-4.070	2.637	-1.055	-3.371	2.316	-22	-2.385	2.363	
Bolivia	31.891	30.881	1.010	-1.802	-1.911	109	648	461	187	3.795	3.473	322	
Brasil	14.540	10.125	4.415	466	-167	633	1.344	517	827	2.767	1.409	1.358	
Chile	13.672	11.732	1.940	-140	-345	205	320	54	266	1.429	1.004	425	
Colombia	112.526	98.041	14.485	-3.056	-3.627	571	1.926	889	1.037	5.954	3.619	2.335	
Costa Rica	326	186	140	15	6	9	13	2	11	55	26	29	

Tabla 1.2

Extranjeros con certificado de registro o tarjeta de residencia en vigor según nacionalidad y régimen de residencia. Variaciones numéricas. Hombres (2 de 2)  
30-06-2008

Índice	30-06-2008			VARIACIÓN NUMÉRICA								
	Total	Régimen General	Régimen Comunitario	TRIMESTRAL: RESPECTO A 31-03-2008			ACUMULADA EN EL AÑO: RESPECTO A 31-12-2007			INTERANUAL: RESPECTO A 30-06-2007		
				Total	Régimen General	Régimen Comunitario	Total	Régimen General	Régimen Comunitario	Total	Régimen General	Régimen Comunitario
Cuba	21.205	13.301	7.904	165	-81	246	831	474	357	2.153	1.478	675
Ecuador	192.196	184.008	8.188	-10.790	-11.500	710	-2.105	-3.577	1.472	-2.039	-5.070	3.031
El Salvador	897	713	184	7	-8	15	48	35	13	116	92	24
Guatemala	383	235	148	-3	-10	7	14	1	13	54	35	19
Honduras	2.226	1.933	293	-73	-90	17	88	58	30	418	343	75
Méjico	5.343	3.105	2.238	105	41	64	366	271	95	808	552	256
Nicaragua	722	566	156	24	13	11	97	84	13	196	180	16
Panamá	435	269	166	-8	-9	1	28	16	12	54	24	30
Paraguay	5.565	5.038	527	188	127	61	739	643	96	1.613	1.428	185
Perú	61.840	56.824	5.016	369	163	206	4.212	3.867	345	9.929	9.237	692
República Dominicana	32.007	21.165	10.842	1.114	728	386	2.947	2.224	723	6.036	4.362	1.674
Uruguay	15.241	10.373	4.868	-1.340	-1.771	431	-988	-1.410	422	-12	-662	650
Venezuela	14.048	7.667	6.381	-210	-505	295	385	-92	477	1.329	459	870
Otros Iberoamérica	339	203	136	65	27	38	81	38	43	95	43	52
<b>AMÉRICA DEL NORTE</b>	<b>10.011</b>	<b>5.270</b>	<b>4.741</b>	<b>208</b>	<b>45</b>	<b>163</b>	<b>209</b>	<b>90</b>	<b>119</b>	<b>369</b>	<b>221</b>	<b>148</b>
Canadá	956	491	465	93	26	67	101	45	56	119	53	66
Estados Unidos	9.055	4.779	4.276	115	19	96	108	45	63	250	168	82
<b>ASIA</b>	<b>147.717</b>	<b>141.182</b>	<b>6.535</b>	<b>1.269</b>	<b>1.061</b>	<b>208</b>	<b>7.067</b>	<b>6.778</b>	<b>289</b>	<b>18.275</b>	<b>17.473</b>	<b>802</b>
Armenia	3.129	3.042	87	-143	-145	2	-68	-75	7	115	103	12
Bangladés	5.420	5.296	124	53	52	1	396	391	5	921	903	18
China	70.535	69.797	738	2.072	2.057	15	5.278	5.267	11	10.673	10.639	34
Corea del Sur	1.039	981	58	-25	-20	-5	-31	-23	-8	-1	8	-9
Filipinas	11.512	10.309	1.203	210	206	4	881	871	10	1.860	1.751	109
Georgia	2.616	2.513	103	-129	-146	17	-17	-39	22	198	171	27
India	13.827	12.781	1.046	-46	-88	42	388	301	87	1.610	1.406	204
Indonesia	584	541	43	17	16	1	92	87	5	188	183	5
Irak	451	384	67	-25	-24	-1	-15	-16	1	-6	-8	2
Irán	1.291	999	292	21	-3	24	44	31	13	81	62	19
Israel	650	421	229	30	6	24	15	0	15	49	21	28
Japón	1.833	1.483	350	15	8	7	31	34	-3	108	99	9
Jordania	658	500	158	-12	-10	-2	-14	-3	-11	11	26	-15
Kazajistán	157	139	18	1	0	1	3	3	0	4	5	-1
Libano	818	642	176	17	7	10	24	14	10	69	51	18
Nepal	341	299	42	-9	-12	3	22	14	8	45	31	14
Pakistán	29.843	28.548	1.295	-842	-895	53	-117	-226	109	2.320	2.006	314
Palestina	267	192	75	-17	-23	6	-15	-17	2	-8	-12	4
Siria	1.265	1.063	202	-49	-39	-10	-11	-1	-10	38	50	-12
Sri Lanka	183	164	19	1	2	-1	2	4	-2	10	13	-3
Tailandia	259	206	53	9	8	1	45	44	1	-186	-193	7
Taiwán	187	170	17	38	38	0	38	39	-1	32	32	0
Otros Asia	852	712	140	82	66	16	96	78	18	144	126	18
<b>OCEANÍA</b>	<b>951</b>	<b>415</b>	<b>536</b>	<b>61</b>	<b>13</b>	<b>48</b>	<b>-204</b>	<b>-260</b>	<b>56</b>	<b>-144</b>	<b>-222</b>	<b>78</b>
Australia	676	302	374	37	3	34	-10	-49	39	20	-34	54
Nueva Zelanda	271	111	160	22	9	13	-196	-212	16	-165	-189	24
Otros Oceanía	4	2	2	2	1	1	2	1	1	1	1	0
<b>No consta</b>	<b>1.901</b>	<b>1.694</b>	<b>207</b>	<b>1.237</b>	<b>1.094</b>	<b>143</b>	<b>1.242</b>	<b>1.104</b>	<b>138</b>	<b>1.234</b>	<b>1.102</b>	<b>132</b>





Tabla 1.3

Extranjeros con certificado de registro o tarjeta de residencia en vigor según nacionalidad y régimen de residencia. Variaciones numéricas. Mujeres (2 de 2)  
30-06-2008

Índice	30-06-2008			VARIACIÓN NUMÉRICA								
	Total	Régimen General	Régimen Comunitario	TRIMESTRAL: RESPECTO A 31-03-2008			ACUMULADA EN EL AÑO: RESPECTO A 31-12-2007			INTERANUAL: RESPECTO A 30-06-2007		
				Total	Régimen General	Régimen Comunitario	Total	Régimen General	Régimen Comunitario	Total	Régimen General	Régimen Comunitario
Cuba	25.479	12.159	13.320	138	-29	167	787	550	237	1.908	1.453	455
Ecuador	195.951	182.845	13.106	-14.705	-15.406	701	-5.556	-7.073	1.517	-7.244	-10.429	3.185
El Salvador	1.420	1.045	375	-15	-17	2	48	35	13	84	62	22
Guatemala	895	618	277	5	-2	7	43	40	3	111	91	20
Honduras	3.774	2.952	822	-129	-175	46	145	66	79	484	337	147
Méjico	8.040	3.399	4.641	108	21	87	385	246	139	841	392	449
Nicaragua	1.473	1.098	375	58	37	21	155	124	31	409	331	78
Panamá	600	248	352	15	5	10	19	9	10	74	28	46
Paraguay	10.032	7.989	2.043	223	59	164	1.207	866	341	2.838	2.141	697
Perú	61.981	53.362	8.619	295	67	228	3.411	2.953	458	8.463	7.320	1.143
República Dominicana	44.800	31.203	13.597	1.176	824	352	3.086	2.520	566	6.632	5.124	1.508
Uruguay	14.015	8.211	5.804	-1.124	-1.437	313	-846	-1.111	265	-90	-555	465
Venezuela	19.867	8.960	10.907	-451	-740	289	270	-264	534	1.510	366	1.144
Otros Iberoamérica	355	224	131	57	35	22	78	53	25	99	60	39
<b>AMÉRICA DEL NORTE</b>	<b>9.630</b>	<b>4.800</b>	<b>4.830</b>	<b>110</b>	<b>-32</b>	<b>142</b>	<b>181</b>	<b>75</b>	<b>106</b>	<b>477</b>	<b>268</b>	<b>209</b>
Canadá	976	443	533	65	0	65	69	8	61	94	22	72
Estados Unidos	8.654	4.357	4.297	45	-32	77	112	67	45	383	246	137
<b>ASIA</b>	<b>106.583</b>	<b>98.755</b>	<b>7.828</b>	<b>3.401</b>	<b>3.206</b>	<b>195</b>	<b>8.476</b>	<b>8.255</b>	<b>221</b>	<b>17.964</b>	<b>17.421</b>	<b>543</b>
Armenia	2.498	2.389	109	-161	-164	3	-38	-42	4	160	145	15
Bangladés	1.706	1.663	43	56	57	-1	186	184	2	450	443	7
China	59.844	58.348	1.496	2.253	2.213	40	5.245	5.187	58	10.331	10.191	140
Corea del Sur	1.148	930	218	-45	-42	-3	-46	-38	-8	2	-2	4
Filipinas	16.076	14.599	1.477	717	692	25	1.658	1.636	22	3.099	3.020	79
Georgia	1.697	1.590	107	-54	-68	14	44	29	15	214	187	27
India	7.699	6.860	839	120	138	-18	365	390	-25	1.142	1.198	-56
Indonesia	311	157	154	17	6	11	19	10	9	36	14	22
Irak	297	248	49	3	0	3	7	6	1	14	12	2
Irán	913	728	185	7	-2	9	26	20	6	45	39	6
Israel	482	307	175	17	1	16	24	6	18	57	23	34
Japón	2.529	1.425	1.104	18	-6	24	77	41	36	165	85	80
Jordania	348	261	87	10	7	3	7	8	-1	25	26	-1
Kazajistán	265	171	94	4	-4	8	18	2	16	31	12	19
Libano	486	343	143	-1	-4	3	2	1	1	38	31	7
Nepal	191	162	29	21	20	1	63	62	1	88	82	6
Pakistán	7.026	6.702	324	295	288	7	604	603	1	1.645	1.644	1
Palestina	124	81	43	-5	-2	-3	-3	2	-5	0	3	-3
Siria	754	529	225	-17	-20	3	1	4	-3	52	49	3
Sri Lanka	157	141	16	6	6	0	12	13	-1	14	15	-1
Tailandia	818	332	486	38	12	26	86	35	51	156	56	100
Taiwán	227	153	74	14	15	-1	16	17	-1	22	21	1
Otros Asia	987	636	351	88	63	25	103	79	24	178	127	51
<b>OCEANÍA</b>	<b>799</b>	<b>319</b>	<b>480</b>	<b>58</b>	<b>15</b>	<b>43</b>	<b>-96</b>	<b>-140</b>	<b>44</b>	<b>-67</b>	<b>-140</b>	<b>73</b>
Australia	604	233	371	32	4	28	8	-20	28	28	-22	50
Nueva Zelanda	184	81	103	22	8	14	-108	-123	15	-97	-119	22
Otros Oceanía	11	5	6	4	3	1	4	3	1	2	1	1
<b>No consta</b>	<b>1.278</b>	<b>1.019</b>	<b>259</b>	<b>949</b>	<b>739</b>	<b>210</b>	<b>953</b>	<b>741</b>	<b>212</b>	<b>952</b>	<b>736</b>	<b>216</b>
<b>No consta el sexo</b>	<b>5.974</b>	<b>3.844</b>	<b>2.130</b>	<b>5.561</b>	<b>3.628</b>	<b>1.933</b>	<b>5.542</b>	<b>3.625</b>	<b>1.917</b>	<b>5.493</b>	<b>3.616</b>	<b>1.877</b>



Tabla 2.1

Extranjeros con certificado de registro o tarjeta de residencia en vigor según nacionalidad y régimen de residencia. Variaciones porcentuales. Ambos sexos (2 de 2)  
30-06-2008

Índice	30-06-2008			VARIACIÓN (%)								
				TRIMESTRAL: RESPECTO A 31-03-2008			ACUMULADA EN EL AÑO: RESPECTO A 31-12-2007			INTERANUAL: RESPECTO A 30-06-2007		
	Total	Régimen General	Régimen Comunitario	Total	Régimen General	Régimen Comunitario	Total	Régimen General	Régimen Comunitario	Total	Régimen General	Régimen Comunitario
Cuba	46.702	25.469	21.233	0,69	-0,39	2,02	3,63	4,23	2,91	9,56	13,05	5,66
Ecuador	388.157	366.862	21.295	-6,16	-6,83	7,10	-1,93	-2,82	16,33	-2,33	-4,05	41,23
El Salvador	2.319	1.759	560	-0,30	-1,40	3,32	4,37	4,14	5,07	9,49	9,60	9,16
Guatemala	1.279	854	425	0,24	-1,27	3,41	4,75	5,17	3,91	14,91	17,47	10,10
Honduras	6.002	4.886	1.116	-3,22	-5,13	6,08	4,07	2,63	10,93	17,73	16,20	24,97
Méjico	13.390	6.505	6.885	1,66	0,96	2,33	5,99	8,63	3,61	14,09	16,95	11,52
Nicaragua	2.196	1.664	532	3,93	3,10	6,61	13,02	14,29	9,24	38,11	44,32	21,74
Panamá	1.037	518	519	0,78	-0,58	2,17	4,85	5,28	4,43	14,21	11,40	17,16
Paraguay	15.600	13.028	2.572	2,73	1,46	9,68	14,28	13,11	20,58	39,96	37,75	52,37
Perú	123.858	110.209	13.649	0,57	0,23	3,38	6,59	6,62	6,35	17,48	17,71	15,65
República Dominicana	76.842	52.396	24.446	3,12	3,11	3,14	8,57	10,02	5,60	19,80	22,18	15,00
Uruguay	29.273	18.590	10.683	-7,72	-14,69	7,59	-5,85	-11,92	6,98	-0,29	-6,12	11,77
Venezuela	33.935	16.636	17.299	-1,86	-6,92	3,56	2,02	-2,05	6,27	9,19	5,27	13,25
Otros Iberoamérica	696	428	268	21,47	16,94	29,47	29,85	27,00	34,67	38,92	31,69	52,27
<b>AMÉRICA DEL NORTE</b>	<b>19.684</b>	<b>10.089</b>	<b>9.595</b>	<b>1,84</b>	<b>0,28</b>	<b>3,54</b>	<b>2,22</b>	<b>1,82</b>	<b>2,65</b>	<b>4,70</b>	<b>5,26</b>	<b>4,11</b>
Canadá	1.938	937	1.001	9,18	3,19	15,46	9,93	6,36	13,49	12,67	9,08	16,26
Estados Unidos	17.746	9.152	8.594	1,10	-0,01	2,31	1,45	1,37	1,52	3,89	4,88	2,86
<b>ASIA</b>	<b>254.495</b>	<b>240.102</b>	<b>14.393</b>	<b>1,94</b>	<b>1,88</b>	<b>3,08</b>	<b>6,59</b>	<b>6,75</b>	<b>3,88</b>	<b>16,70</b>	<b>17,09</b>	<b>10,54</b>
Armenia	5.628	5.432	196	-5,11	-5,37	2,62	-1,83	-2,09	5,95	5,16	4,80	15,98
Bangladés	7.127	6.960	167	1,57	1,61	0,00	8,91	9,02	4,38	23,84	24,00	17,61
China	130.438	128.200	2.238	3,48	3,49	2,66	8,83	8,93	3,32	19,25	19,46	8,59
Corea del Sur	2.187	1.911	276	-3,10	-3,14	-2,82	-3,40	-3,09	-5,48	0,05	0,31	-1,78
Filipinas	27.631	24.950	2.681	3,63	3,91	1,13	10,30	11,37	1,25	22,09	23,89	7,58
Georgia	4.314	4.104	210	-4,05	-4,93	17,32	0,65	-0,22	21,39	10,59	9,59	34,62
India	21.543	19.654	1.889	0,41	0,31	1,50	3,69	3,70	3,62	14,73	15,34	8,75
Indonesia	895	698	197	3,95	3,25	6,49	14,16	16,14	7,65	33,38	39,32	15,88
Irak	750	634	116	-2,60	-3,35	1,75	-0,79	-1,25	1,75	1,35	0,96	3,57
Irán	2.221	1.738	483	2,07	0,35	8,78	4,08	3,70	5,46	6,88	6,89	6,86
Israel	1.133	729	404	4,42	1,11	10,99	3,66	0,97	8,89	10,43	6,58	18,13
Japón	4.364	2.909	1.455	0,81	0,10	2,25	2,59	2,68	2,39	6,73	6,79	6,59
Jordania	1.007	762	245	-0,10	-0,26	0,41	-0,59	0,79	-4,67	3,81	7,48	-6,13
Kazajistán	422	310	112	1,20	-1,27	8,74	5,24	1,64	16,67	9,04	5,80	19,15
Libano	1.315	990	325	1,94	0,81	5,52	2,73	2,06	4,84	9,67	9,63	9,80
Nepal	532	461	71	2,31	1,77	5,97	19,02	19,74	14,52	33,33	32,47	39,22
Pakistán	36.887	35.266	1.621	-1,42	-1,65	3,98	1,38	1,12	7,42	12,10	11,59	24,31
Palestina	402	281	121	-2,66	-5,70	5,22	-1,71	-2,43	0,00	0,75	-0,35	3,42
Siria	2.024	1.594	430	-2,93	-3,45	-0,92	-0,25	0,31	-2,27	4,87	6,69	-1,38
Sri Lanka	340	305	35	2,10	2,69	-2,78	4,29	5,90	-7,89	7,59	10,11	-10,26
Tailandia	1.078	539	539	4,66	4,05	5,27	13,95	17,43	10,68	-2,62	-20,15	24,77
Taiwán	415	324	91	14,64	20,00	-1,09	15,28	21,35	-2,15	15,28	20,00	1,11
Otros Asia	1.842	1.351	491	10,30	10,74	9,11	12,25	13,34	9,35	21,34	23,27	16,35
<b>OCEANÍA</b>	<b>1.757</b>	<b>736</b>	<b>1.021</b>	<b>7,66</b>	<b>4,10</b>	<b>10,38</b>	<b>-14,33</b>	<b>-35,15</b>	<b>11,46</b>	<b>-10,45</b>	<b>-32,91</b>	<b>18,03</b>
Australia	1.287	537	750	6,19	1,51	9,81	0,31	-11,24	10,62	4,38	-9,29	17,00
Nueva Zelanda	455	192	263	10,71	9,71	11,44	-40,05	-63,57	13,36	-36,54	-61,60	21,20
Otros Oceanía	15	7	8	66,67	133,33	33,33	66,67	133,33	33,33	25,00	40,00	14,29
<b>No consta</b>	<b>7.103</b>	<b>5.290</b>	<b>1.813</b>	<b>528,03</b>	<b>460,98</b>	<b>864,36</b>	<b>528,58</b>	<b>466,99</b>	<b>820,30</b>	<b>513,92</b>	<b>457,43</b>	<b>771,63</b>



Tabla 2.2

Extranjeros con certificado de registro o tarjeta de residencia en vigor según nacionalidad y régimen de residencia. Variaciones porcentuales. Hombres (2 de 2)  
30-06-2008

Índice	30-06-2008			VARIACIÓN (%)								
				TRIMESTRAL: RESPECTO A 31-03-2008			ACUMULADA EN EL AÑO: RESPECTO A 31-12-2007			INTERANUAL: RESPECTO A 30-06-2007		
	Total	Régimen General	Régimen Comunitario	Total	Régimen General	Régimen Comunitario	Total	Régimen General	Régimen Comunitario	Total	Régimen General	Régimen Comunitario
Cuba	21.205	13.301	7.904	0,78	-0,61	3,21	4,08	3,70	4,73	11,30	12,50	9,34
Ecuador	192.196	184.008	8.188	-5,32	-5,88	9,49	-1,08	-1,91	21,92	-1,05	-2,68	58,77
El Salvador	897	713	184	0,79	-1,11	8,88	5,65	5,16	7,60	14,85	14,81	15,00
Guatemala	383	235	148	-0,78	-4,08	4,96	3,79	0,43	9,63	16,41	17,50	14,73
Honduras	2.226	1.933	293	-3,18	-4,45	6,16	4,12	3,09	11,41	23,12	21,57	34,40
Méjico	5.343	3.105	2.238	2,00	1,34	2,94	7,35	9,56	4,43	17,82	21,62	12,92
Nicaragua	722	566	156	3,44	2,35	7,59	15,52	17,43	9,09	37,26	46,63	11,43
Panamá	435	269	166	-1,81	-3,24	0,61	6,88	6,32	7,79	14,17	9,80	22,06
Paraguay	5.565	5.038	527	3,50	2,59	13,09	15,31	14,63	22,27	40,81	39,56	54,09
Perú	61.840	56.824	5.016	0,60	0,29	4,28	7,31	7,30	7,39	19,13	19,41	16,00
República Dominicana	32.007	21.165	10.842	3,61	3,56	3,69	10,14	11,74	7,14	23,24	25,96	18,26
Uruguay	15.241	10.373	4.868	-8,08	-14,58	9,71	-6,09	-11,97	9,49	-0,08	-6,00	15,41
Venezuela	14.048	7.667	6.381	-1,47	-6,18	4,85	2,82	-1,19	8,08	10,45	6,37	15,79
Otros Iberoamérica	339	203	136	23,72	15,34	38,78	31,40	23,03	46,24	38,93	26,88	61,90
<b>AMÉRICA DEL NORTE</b>	<b>10.011</b>	<b>5.270</b>	<b>4.741</b>	<b>2,12</b>	<b>0,86</b>	<b>3,56</b>	<b>2,13</b>	<b>1,74</b>	<b>2,57</b>	<b>3,83</b>	<b>4,38</b>	<b>3,22</b>
Canadá	956	491	465	10,78	5,59	16,83	11,81	10,09	13,69	14,22	12,10	16,54
Estados Unidos	9.055	4.779	4.276	1,29	0,40	2,30	1,21	0,95	1,50	2,84	3,64	1,96
<b>ASIA</b>	<b>147.717</b>	<b>141.182</b>	<b>6.535</b>	<b>0,87</b>	<b>0,76</b>	<b>3,29</b>	<b>5,02</b>	<b>5,04</b>	<b>4,63</b>	<b>14,12</b>	<b>14,12</b>	<b>13,99</b>
Armenia	3.129	3.042	87	-4,37	-4,55	2,35	-2,13	-2,41	8,75	3,82	3,50	16,00
Bangladés	5.420	5.296	124	0,99	0,99	0,81	7,88	7,97	4,20	20,47	20,56	16,98
China	70.535	69.797	738	3,03	3,04	2,07	8,09	8,16	1,51	17,83	17,98	4,83
Corea del Sur	1.039	981	58	-2,35	-2,00	-7,94	-2,90	-2,29	-12,12	-0,10	0,82	-13,43
Filipinas	11.512	10.309	1.203	1,86	2,04	0,33	8,29	9,23	0,84	19,27	20,46	9,96
Georgia	2.616	2.513	103	-4,70	-5,49	19,77	-0,65	-1,53	27,16	8,19	7,30	35,53
India	13.827	12.781	1.046	-0,33	-0,68	4,18	2,89	2,41	9,07	13,18	12,36	24,23
Indonesia	584	541	43	3,00	3,05	2,38	18,70	19,16	13,16	47,47	51,12	13,16
Irak	451	384	67	-5,25	-5,88	-1,47	-3,22	-4,00	1,52	-1,31	-2,04	3,08
Irán	1.291	999	292	1,65	-0,30	8,96	3,53	3,20	4,66	6,69	6,62	6,96
Israel	650	421	229	4,84	1,45	11,71	2,36	0,00	7,01	8,15	5,25	13,93
Japón	1.833	1.483	350	0,83	0,54	2,04	1,72	2,35	-0,85	6,26	7,15	2,64
Jordania	658	500	158	-1,79	-1,96	-1,25	-2,08	-0,60	-6,51	1,70	5,49	-8,67
Kazajistán	157	139	18	0,64	0,00	5,88	1,95	2,21	0,00	2,61	3,73	-5,26
Libano	818	642	176	2,12	1,10	6,02	3,02	2,23	6,02	9,21	8,63	11,39
Nepal	341	299	42	-2,57	-3,86	7,69	6,90	4,91	23,53	15,20	11,57	50,00
Pakistán	29.843	28.548	1.295	-2,74	-3,04	4,27	-0,39	-0,79	9,19	8,43	7,56	32,01
Palestina	267	192	75	-5,99	-10,70	8,70	-5,32	-8,13	2,74	-2,91	-5,88	5,63
Siria	1.265	1.063	202	-3,73	-3,54	-4,72	-0,86	-0,09	-4,72	3,10	4,94	-5,61
Sri Lanka	183	164	19	0,55	1,23	-5,00	1,10	2,50	-9,52	5,78	8,61	-13,64
Tailandia	259	206	53	3,60	4,04	1,92	21,03	27,16	1,92	-41,80	-48,37	15,22
Taiwán	187	170	17	25,50	28,79	0,00	25,50	29,77	-5,56	20,65	23,19	0,00
Otros Asia	852	712	140	10,65	10,22	12,90	12,70	12,30	14,75	20,34	21,50	14,75
<b>OCEANÍA</b>	<b>951</b>	<b>415</b>	<b>536</b>	<b>6,85</b>	<b>3,23</b>	<b>9,84</b>	<b>-17,66</b>	<b>-38,52</b>	<b>11,67</b>	<b>-13,15</b>	<b>-34,85</b>	<b>17,03</b>
Australia	676	302	374	5,79	1,00	10,00	-1,46	-13,96	11,64	3,05	-10,12	16,88
Nueva Zelanda	271	111	160	8,84	8,82	8,84	-41,97	-65,63	11,11	-37,84	-63,00	17,65
Otros Oceanía	4	2	2	100,00	100,00	100,00	100,00	100,00	100,00	33,33	100,00	0,00
<b>No consta</b>	<b>1.901</b>	<b>1.694</b>	<b>207</b>	<b>186,30</b>	<b>182,33</b>	<b>223,44</b>	<b>188,47</b>	<b>187,12</b>	<b>200,00</b>	<b>185,01</b>	<b>186,15</b>	<b>176,00</b>



Tabla 2.3

Extranjeros con certificado de registro o tarjeta de residencia en vigor según nacionalidad y régimen de residencia. Variaciones porcentuales. Mujeres (2 de 2)  
30-06-2008

Índice	30-06-2008			VARIACIÓN (%)								
				TRIMESTRAL: RESPECTO A 31-03-2008			ACUMULADA EN EL AÑO: RESPECTO A 31-12-2007			INTERANUAL: RESPECTO A 30-06-2007		
	Total	Régimen General	Régimen Comunitario	Total	Régimen General	Régimen Comunitario	Total	Régimen General	Régimen Comunitario	Total	Régimen General	Régimen Comunitario
Cuba	25.479	12.159	13.320	0,54	-0,24	1,27	3,19	4,74	1,81	8,09	13,57	3,54
Ecuador	195.951	182.845	13.106	-6,98	-7,77	5,65	-2,76	-3,72	13,09	-3,57	-5,40	32,10
El Salvador	1.420	1.045	375	-1,05	-1,60	0,54	3,50	3,47	3,59	6,29	6,31	6,23
Guatemala	895	618	277	0,56	-0,32	2,59	5,05	6,92	1,09	14,16	17,27	7,78
Honduras	3.774	2.952	822	-3,31	-5,60	5,93	4,00	2,29	10,63	14,71	12,89	21,78
Méjico	8.040	3.399	4.641	1,36	0,62	1,91	5,03	7,80	3,09	11,68	13,04	10,71
Nicaragua	1.473	1.098	375	4,10	3,49	5,93	11,76	12,73	9,01	38,44	43,16	26,26
Panamá	600	248	352	2,56	2,06	2,92	3,27	3,77	2,92	14,07	12,73	15,03
Paraguay	10.032	7.989	2.043	2,27	0,74	8,73	13,68	12,16	20,04	39,45	36,61	51,78
Perú	61.981	53.362	8.619	0,48	0,13	2,72	5,82	5,86	5,61	15,81	15,90	15,29
República Dominicana	44.800	31.203	13.597	2,70	2,71	2,66	7,40	8,79	4,34	17,38	19,65	12,47
Uruguay	14.015	8.211	5.804	-7,42	-14,89	5,70	-5,69	-11,92	4,78	-0,64	-6,33	8,71
Venezuela	19.867	8.960	10.907	-2,22	-7,63	2,72	1,38	-2,86	5,15	8,23	4,26	11,72
Otros Iberoamérica	355	224	131	19,13	18,52	20,18	28,16	30,99	23,58	38,67	36,59	42,39
<b>AMÉRICA DEL NORTE</b>	<b>9.630</b>	<b>4.800</b>	<b>4.830</b>	<b>1,16</b>	<b>-0,66</b>	<b>3,03</b>	<b>1,92</b>	<b>1,59</b>	<b>2,24</b>	<b>5,21</b>	<b>5,91</b>	<b>4,52</b>
Canadá	976	443	533	7,14	0,00	13,89	7,61	1,84	12,92	10,66	5,23	15,62
Estados Unidos	8.654	4.357	4.297	0,52	-0,73	1,82	1,31	1,56	1,06	4,63	5,98	3,29
<b>ASIA</b>	<b>106.583</b>	<b>98.755</b>	<b>7.828</b>	<b>3,30</b>	<b>3,36</b>	<b>2,55</b>	<b>8,64</b>	<b>9,12</b>	<b>2,91</b>	<b>20,27</b>	<b>21,42</b>	<b>7,45</b>
Armenia	2.498	2.389	109	-6,05	-6,42	2,83	-1,50	-1,73	3,81	6,84	6,46	15,96
Bangladés	1.706	1.663	43	3,39	3,55	-2,27	12,24	12,44	4,88	35,83	36,31	19,44
China	59.844	58.348	1.496	3,91	3,94	2,75	9,61	9,76	4,03	20,87	21,16	10,32
Corea del Sur	1.148	930	218	-3,77	-4,32	-1,36	-3,85	-3,93	-3,54	0,17	-0,21	1,87
Filipinas	16.076	14.599	1.477	4,67	4,98	1,72	11,50	12,62	1,51	23,88	26,08	5,65
Georgia	1.697	1.590	107	-3,08	-4,10	15,05	2,66	1,86	16,30	14,43	13,33	33,75
India	7.699	6.860	839	1,58	2,05	-2,10	4,98	6,03	-2,89	17,42	21,16	-6,26
Indonesia	311	157	154	5,78	3,97	7,69	6,51	6,80	6,21	13,09	9,79	16,67
Irak	297	248	49	1,02	0,00	6,52	2,41	2,48	2,08	4,95	5,08	4,26
Irán	913	728	185	0,77	-0,27	5,11	2,93	2,82	3,35	5,18	5,66	3,35
Israel	482	307	175	3,66	0,33	10,06	5,24	1,99	11,46	13,41	8,10	24,11
Japón	2.529	1.425	1.104	0,72	-0,42	2,22	3,14	2,96	3,37	6,98	6,34	7,81
Jordania	348	261	87	2,96	2,76	3,57	2,05	3,16	-1,14	7,74	11,06	-1,14
Kazajistán	265	171	94	1,53	-2,29	9,30	7,29	1,18	20,51	13,25	7,55	25,33
Libano	486	343	143	-0,21	-1,15	2,14	0,41	0,29	0,70	8,48	9,94	5,15
Nepal	191	162	29	12,35	14,08	3,57	49,22	62,00	3,57	85,44	102,50	26,09
Pakistán	7.026	6.702	324	4,38	4,49	2,21	9,41	9,89	0,31	30,57	32,50	0,31
Palestina	124	81	43	-3,88	-2,41	-6,52	-2,36	2,53	-10,42	0,00	3,85	-6,52
Siria	754	529	225	-2,20	-3,64	1,35	0,13	0,76	-1,32	7,41	10,21	1,35
Sri Lanka	157	141	16	3,97	4,44	0,00	8,28	10,16	-5,88	9,79	11,90	-5,88
Tailandia	818	332	486	4,87	3,75	5,65	11,75	11,78	11,72	23,56	20,29	25,91
Taiwán	227	153	74	6,57	10,87	-1,33	7,58	12,50	-1,33	10,73	15,91	1,37
Otros Asia	987	636	351	9,79	10,99	7,67	11,65	14,18	7,34	22,00	24,95	17,00
<b>OCEANÍA</b>	<b>799</b>	<b>319</b>	<b>480</b>	<b>7,83</b>	<b>4,93</b>	<b>9,84</b>	<b>-10,73</b>	<b>-30,50</b>	<b>10,09</b>	<b>-7,74</b>	<b>-30,50</b>	<b>17,94</b>
Australia	604	233	371	5,59	1,75	8,16	1,34	-7,91	8,16	4,86	-8,63	15,58
Nueva Zelanda	184	81	103	13,58	10,96	15,73	-36,99	-60,29	17,05	-34,52	-59,50	27,16
Otros Oceanía	11	5	6	57,14	150,00	20,00	57,14	150,00	20,00	22,22	25,00	20,00
<b>No consta</b>	<b>1.278</b>	<b>1.019</b>	<b>259</b>	<b>288,45</b>	<b>263,93</b>	<b>428,57</b>	<b>293,23</b>	<b>266,55</b>	<b>451,06</b>	<b>292,02</b>	<b>260,07</b>	<b>502,33</b>
<b>No consta el sexo</b>	<b>5.974</b>	<b>3.844</b>	<b>2.130</b>	<b>1.346,49</b>	<b>1.679,63</b>	<b>981,22</b>	<b>1.282,87</b>	<b>1.655,25</b>	<b>900,00</b>	<b>1.142,00</b>	<b>1.585,96</b>	<b>741,90</b>















Tabla 5

Extranjeros con certificado de registro o tarjeta de residencia en vigor según nacionalidad y grupo de edad (1 de 2)  
30-06-2008

Índice

	Total	De 0 a 15 años	De 16 a 64 años	65 años y más	No consta	Edad media	Porcentajes horizontales			
							TOTAL	De 0 a 15 años	De 16 a 64 años	65 años y más
<b>TOTAL</b>	<b>4.169.086</b>	<b>536.970</b>	<b>3.469.544</b>	<b>158.614</b>	<b>3.958</b>	<b>33,1</b>	<b>100,00</b>	<b>12,89</b>	<b>83,30</b>	<b>3,81</b>
<b>EUROPA COMUNITARIA</b>	<b>1.674.661</b>	<b>125.856</b>	<b>1.431.526</b>	<b>117.244</b>	<b>35</b>	<b>36,3</b>	<b>100,00</b>	<b>7,52</b>	<b>85,48</b>	<b>7,00</b>
Alemania	92.939	5.157	71.066	16.715	1	44,4	100,00	5,55	76,47	17,99
Austria	6.181	281	5.194	706	0	41,1	100,00	4,55	84,03	11,42
Bélgica	18.204	1.000	13.147	4.057	0	46,4	100,00	5,49	72,22	22,29
Bulgaria	138.970	13.593	124.790	584	3	33,0	100,00	9,78	89,80	0,42
Dinamarca	8.486	562	5.698	2.226	0	48,5	100,00	6,62	67,15	26,23
Eslovaquia	6.856	296	6.541	18	1	31,0	100,00	4,32	95,42	0,26
Eslovenia	915	45	866	4	0	32,0	100,00	4,92	94,64	0,44
Estonia	1.020	79	931	10	0	30,6	100,00	7,75	91,27	0,98
Finlandia	7.518	293	4.970	2.255	0	50,3	100,00	3,90	66,11	29,99
Francia	69.617	3.846	58.116	7.653	2	39,2	100,00	5,52	83,48	10,99
Grecia	2.944	75	2.751	118	0	35,6	100,00	2,55	93,44	4,01
Hungría	6.860	407	6.390	63	0	32,4	100,00	5,93	93,15	0,92
Irlanda	8.947	426	7.454	1.067	0	42,3	100,00	4,76	83,31	11,93
Islandia	595	79	479	37	0	35,9	100,00	13,28	80,50	6,22
Italia	127.229	10.820	109.968	6.440	1	35,4	100,00	8,50	86,43	5,06
Letonia	2.201	155	2.028	18	0	31,5	100,00	7,04	92,14	0,82
Lituania	19.091	1.546	17.461	83	1	31,4	100,00	8,10	91,47	0,43
Luxemburgo	307	15	219	73	0	48,5	100,00	4,89	71,34	23,78
Noruega	10.389	527	6.322	3.540	0	53,1	100,00	5,07	60,85	34,07
Países Bajos	30.428	2.199	23.078	5.151	0	44,6	100,00	7,23	75,84	16,93
Polonia	80.120	6.834	72.958	327	1	32,0	100,00	8,53	91,06	0,41
Portugal	108.735	7.044	98.544	3.142	5	35,5	100,00	6,48	90,63	2,89
Reino Unido	204.724	9.864	140.647	54.211	2	51,4	100,00	4,82	68,70	26,48
República Checa	7.362	249	7.086	27	0	31,8	100,00	3,38	96,25	0,37
Rumania	686.733	59.242	626.096	1.377	18	30,3	100,00	8,63	91,17	0,20
Suecia	14.999	771	11.235	2.993	0	44,1	100,00	5,14	74,90	19,95
Suiza	11.968	438	7.196	4.334	0	53,8	100,00	3,66	60,13	36,21
Otros Europa Comunitaria	323	13	295	15	0	37,1	100,00	4,02	91,33	4,64
<b>RESTO DE EUROPA</b>	<b>115.606</b>	<b>15.070</b>	<b>98.935</b>	<b>1.600</b>	<b>1</b>	<b>33,6</b>	<b>100,00</b>	<b>13,04</b>	<b>85,58</b>	<b>1,38</b>
Albania	1.203	110	1.046	47	0	32,0	100,00	9,14	86,95	3,91
Andorra	581	36	511	34	0	35,9	100,00	6,20	87,95	5,85
Bielorrusia	2.443	275	2.140	28	0	32,4	100,00	11,26	87,60	1,15
Bosnia-Herzegovina	1.347	105	1.166	76	0	36,9	100,00	7,80	86,56	5,64
Croacia	1.053	118	913	22	0	34,0	100,00	11,21	86,70	2,09
Macedonia	297	47	250	0	0	30,9	100,00	15,82	84,18	0,00
Moldavia	12.149	1.836	10.268	45	0	30,7	100,00	15,11	84,52	0,37
Rusia	29.723	3.776	25.254	693	0	33,3	100,00	12,70	84,96	2,33
Serbia	3.444	435	2.847	162	0	35,2	100,00	12,63	82,67	4,70
Turquia	1.528	115	1.370	43	0	34,0	100,00	7,53	89,66	2,81
Ucrania	61.793	8.212	53.131	449	1	34,2	100,00	13,29	85,98	0,73
Otros Resto de Europa	45	5	39	1	0	34,2	100,00	11,11	86,67	2,22
<b>ÁFRICA</b>	<b>865.679</b>	<b>198.831</b>	<b>657.309</b>	<b>9.533</b>	<b>6</b>	<b>28,0</b>	<b>100,00</b>	<b>22,97</b>	<b>75,93</b>	<b>1,10</b>
Angola	1.575	252	1.310	13	0	32,1	100,00	16,00	83,17	0,83
Argelia	46.507	8.966	37.031	510	0	30,6	100,00	19,28	79,62	1,10
Burkina Faso	677	105	570	2	0	29,9	100,00	15,51	84,19	0,30
Cabo Verde	2.754	279	2.397	78	0	34,1	100,00	10,13	87,04	2,83
Camerún	3.107	528	2.556	23	0	27,9	100,00	16,99	82,27	0,74
Congo	883	160	719	4	0	29,6	100,00	18,12	81,43	0,45
Costa de Marfil	1.495	210	1.283	2	0	28,3	100,00	14,05	85,82	0,13
Egipto	2.730	579	2.089	61	1	30,9	100,00	21,22	76,55	2,24
Etiopía	409	75	331	3	0	29,3	100,00	18,34	80,93	0,73
Gambia	18.813	6.296	12.494	23	0	25,5	100,00	33,47	66,41	0,12
Ghana	9.485	913	8.565	7	0	31,9	100,00	9,63	90,30	0,07
Guinea	6.446	1.394	5.037	14	1	27,9	100,00	21,63	78,15	0,22
Guinea Bissau	5.030	580	4.441	9	0	32,7	100,00	11,53	88,29	0,18
Guinea Ecuatorial	8.996	1.626	7.046	324	0	29,5	100,00	18,07	78,32	3,60
Kenia	662	21	635	6	0	31,4	100,00	3,17	95,92	0,91
Liberia	1.070	29	1.040	0	1	36,2	100,00	2,71	97,29	0,00
Mali	12.301	1.095	11.196	8	2	30,0	100,00	8,90	91,03	0,07
Marruecos	672.864	164.598	500.212	8.053	1	27,4	100,00	24,46	74,34	1,20
Mauritania	8.498	1.203	7.242	53	0	32,7	100,00	14,16	85,22	0,62
Nigeria	21.720	4.500	17.197	23	0	27,0	100,00	20,72	79,18	0,11
Rep. Dem. del Congo	1.490	362	1.121	7	0	28,6	100,00	24,30	75,23	0,47
Senegal	31.034	4.391	26.486	157	0	31,9	100,00	14,15	85,35	0,51
Sierra Leona	1.644	66	1.573	5	0	32,9	100,00	4,01	95,68	0,30
Sudáfrica	838	44	734	60	0	38,0	100,00	5,25	87,59	7,16
Túnez	1.619	233	1.348	38	0	32,9	100,00	14,39	83,26	2,35
Otros África	3.032	326	2.656	50	0	33,1	100,00	10,75	87,60	1,65

Tabla 5

Extranjeros con certificado de registro o tarjeta de residencia en vigor según nacionalidad y grupo de edad (2 de 2)  
30-06-2008

Índice

	Total	De 0 a 15 años	De 16 a 64 años	65 años y más	No consta	Edad media	Porcentajes horizontales			
							TOTAL	De 0 a 15 años	De 16 a 64 años	65 años y más
<b>IBEROAMÉRICA</b>	<b>1.230.101</b>	<b>149.739</b>	<b>1.058.863</b>	<b>21.494</b>	<b>5</b>	<b>32,5</b>	<b>100,00</b>	<b>12,17</b>	<b>86,08</b>	<b>1,75</b>
Argentina	93.322	8.906	80.845	3.571	0	35,8	100,00	9,54	86,63	3,83
Bolivia	70.227	6.451	63.535	241	0	32,0	100,00	9,19	90,47	0,34
Brasil	42.614	2.618	39.634	362	0	32,6	100,00	6,14	93,01	0,85
Chile	25.389	2.201	22.514	674	0	35,7	100,00	8,67	88,68	2,65
Colombia	256.514	34.122	218.520	3.870	2	32,3	100,00	13,30	85,19	1,51
Costa Rica	749	50	685	14	0	34,8	100,00	6,68	91,46	1,87
Cuba	46.702	3.006	41.520	2.175	1	37,2	100,00	6,44	88,91	4,66
Ecuador	388.157	60.980	324.946	2.229	2	30,5	100,00	15,71	83,72	0,57
El Salvador	2.319	263	1.996	60	0	32,7	100,00	11,34	86,07	2,59
Guatemala	1.279	78	1.162	39	0	33,4	100,00	6,10	90,85	3,05
Honduras	6.002	672	5.264	66	0	31,3	100,00	11,20	87,70	1,10
Méjico	13.390	845	12.248	297	0	34,6	100,00	6,31	91,47	2,22
Nicaragua	2.196	118	2.044	34	0	33,6	100,00	5,37	93,08	1,55
Panamá	1.037	76	920	41	0	35,1	100,00	7,33	88,72	3,95
Paraguay	15.600	678	14.837	85	0	33,0	100,00	4,35	95,11	0,54
Perú	123.858	11.595	108.318	3.945	0	34,5	100,00	9,36	87,45	3,19
República Dominicana	76.842	11.449	63.744	1.649	0	30,5	100,00	14,90	82,95	2,15
Uruguay	29.273	2.490	25.679	1.104	0	36,3	100,00	8,51	87,72	3,77
Venezuela	33.935	3.032	29.899	1.004	0	34,6	100,00	8,93	88,11	2,96
Otros Iberoamérica	696	109	553	34	0	33,0	100,00	15,66	79,45	4,89
<b>AMÉRICA DEL NORTE</b>	<b>19.684</b>	<b>1.404</b>	<b>14.895</b>	<b>3.385</b>	<b>0</b>	<b>44,6</b>	<b>100,00</b>	<b>7,13</b>	<b>75,67</b>	<b>17,20</b>
Canadá	1.938	117	1.524	297	0	44,8	100,00	6,04	78,64	15,33
Estados Unidos	17.746	1.287	13.371	3.088	0	44,6	100,00	7,25	75,35	17,40
<b>ASIA</b>	<b>254.495</b>	<b>45.578</b>	<b>203.768</b>	<b>5.147</b>	<b>2</b>	<b>30,8</b>	<b>100,00</b>	<b>17,91</b>	<b>80,07</b>	<b>2,02</b>
Armenia	5.628	827	4.662	139	0	33,6	100,00	14,69	82,84	2,47
Bangladés	7.127	1.405	5.704	18	0	26,8	100,00	19,71	80,03	0,25
China	130.438	27.396	100.855	2.186	1	28,9	100,00	21,00	77,32	1,68
Corea del Sur	2.187	303	1.785	99	0	37,2	100,00	13,85	81,62	4,53
Filipinas	27.631	3.557	23.259	815	0	34,6	100,00	12,87	84,18	2,95
Georgia	4.314	544	3.713	57	0	34,1	100,00	12,61	86,07	1,32
India	21.543	3.490	17.422	631	0	31,4	100,00	16,20	80,87	2,93
Indonesia	895	26	858	11	0	32,5	100,00	2,91	95,87	1,23
Irak	750	130	562	58	0	35,3	100,00	17,33	74,93	7,73
Irán	2.221	208	1.752	261	0	41,3	100,00	9,37	78,88	11,75
Israel	1.133	170	919	44	0	33,9	100,00	15,00	81,11	3,88
Japón	4.364	353	3.736	275	0	41,2	100,00	8,09	85,61	6,30
Jordania	1.007	176	794	37	0	32,9	100,00	17,48	78,85	3,67
Kazajistán	422	54	357	11	0	33,5	100,00	12,80	84,60	2,61
Libano	1.315	156	1.056	103	0	37,1	100,00	11,86	80,30	7,83
Nepal	532	64	466	2	0	30,5	100,00	12,03	87,59	0,38
Pakistán	36.887	5.960	30.769	158	0	30,6	100,00	16,16	83,41	0,43
Palestina	402	35	340	27	0	36,6	100,00	8,71	84,58	6,72
Siria	2.024	369	1.544	111	0	33,3	100,00	18,23	76,28	5,48
Sri Lanka	340	66	269	5	0	33,4	100,00	19,41	79,12	1,47
Tailandia	1.078	51	1.019	8	0	36,2	100,00	4,73	94,53	0,74
Taiwán	415	26	351	38	0	40,9	100,00	6,27	84,58	9,16
Otros Asia	1.842	212	1.576	53	1	34,5	100,00	11,52	85,61	2,88
<b>OCEANÍA</b>	<b>1.757</b>	<b>160</b>	<b>1.435</b>	<b>162</b>	<b>0</b>	<b>40,6</b>	<b>100,00</b>	<b>9,11</b>	<b>81,67</b>	<b>9,22</b>
Australia	1.287	97	1.044	146	0	42,3	100,00	7,54	81,12	11,34
Nueva Zelanda	455	63	377	15	0	36,0	100,00	13,85	82,86	3,30
Otros Oceanía	15	0	14	1	0	40,5	100,00	0,00	93,33	6,67
<b>No consta</b>	<b>7.103</b>	<b>332</b>	<b>2.813</b>	<b>49</b>	<b>3.909</b>	<b>13,6</b>	<b>100,00</b>	<b>10,39</b>	<b>88,07</b>	<b>1,53</b>



Tabla 6

Extranjeros con certificado de registro o tarjeta de residencia en vigor según provincia y grupo de edad  
30-06-2008

Índice

	Total	De 0 a 15 años	De 16 a 64 años	65 años y más	No consta	Edad media	Porcentajes horizontales			
							TOTAL	De 0 a 15 años	De 16 a 64 años	65 años y más
<b>TOTAL</b>	<b>4.169.086</b>	<b>536.970</b>	<b>3.469.544</b>	<b>158.614</b>	<b>3.958</b>	<b>33,1</b>	<b>100,00</b>	<b>12,89</b>	<b>83,30</b>	<b>3,81</b>
<b>ANDALUCÍA</b>	<b>522.806</b>	<b>55.449</b>	<b>433.924</b>	<b>32.837</b>	<b>596</b>	<b>35,3</b>	<b>100,00</b>	<b>10,62</b>	<b>83,09</b>	<b>6,29</b>
Almería	125.000	15.589	104.259	4.990	162	33,0	100,00	12,49	83,52	4,00
Cádiz	31.997	3.617	26.230	2.104	46	36,2	100,00	11,32	82,09	6,59
Córdoba	20.569	2.336	17.870	340	23	31,2	100,00	11,37	86,98	1,65
Granada	58.620	5.815	50.142	2.621	42	34,1	100,00	9,93	85,60	4,47
Huelva	34.058	2.858	30.504	654	42	32,8	100,00	8,40	89,68	1,92
Jaén	19.279	2.345	16.669	246	19	31,0	100,00	12,18	86,55	1,28
Málaga	173.316	17.136	135.243	20.714	223	39,8	100,00	9,90	78,13	11,97
Sevilla	59.967	5.753	53.007	1.168	39	32,4	100,00	9,60	88,45	1,95
<b>ARAGÓN</b>	<b>159.953</b>	<b>21.963</b>	<b>136.521</b>	<b>1.299</b>	<b>170</b>	<b>30,4</b>	<b>100,00</b>	<b>13,75</b>	<b>85,44</b>	<b>0,81</b>
Huesca	24.808	3.579	21.051	156	22	30,3	100,00	14,44	84,93	0,63
Teruel	16.672	2.525	14.015	97	35	29,5	100,00	15,18	84,24	0,58
Zaragoza	118.473	15.859	101.455	1.046	113	30,5	100,00	13,40	85,72	0,88
<b>ASTURIAS</b>	<b>34.692</b>	<b>3.958</b>	<b>29.792</b>	<b>898</b>	<b>44</b>	<b>33,0</b>	<b>100,00</b>	<b>11,42</b>	<b>85,98</b>	<b>2,59</b>
<b>BALEARES</b>	<b>171.072</b>	<b>20.947</b>	<b>139.761</b>	<b>10.253</b>	<b>111</b>	<b>35,2</b>	<b>100,00</b>	<b>12,25</b>	<b>81,75</b>	<b>6,00</b>
<b>CANARIAS</b>	<b>206.708</b>	<b>21.439</b>	<b>168.409</b>	<b>16.642</b>	<b>218</b>	<b>37,4</b>	<b>100,00</b>	<b>10,38</b>	<b>81,56</b>	<b>8,06</b>
Las Palmas	121.006	13.438	99.174	8.267	127	36,5	100,00	11,12	82,04	6,84
Sta. Cruz de Tenerife	85.702	8.001	69.235	8.375	91	38,7	100,00	9,35	80,87	9,78
<b>CANTABRIA</b>	<b>28.749</b>	<b>3.530</b>	<b>24.535</b>	<b>661</b>	<b>23</b>	<b>32,3</b>	<b>100,00</b>	<b>12,29</b>	<b>85,41</b>	<b>2,30</b>
<b>CASTILLA-LA MANCHA</b>	<b>173.883</b>	<b>24.579</b>	<b>147.774</b>	<b>1.373</b>	<b>157</b>	<b>29,8</b>	<b>100,00</b>	<b>14,15</b>	<b>85,06</b>	<b>0,79</b>
Albacete	28.453	3.698	24.458	283	14	30,3	100,00	13,00	86,00	1,00
Ciudad Real	29.855	4.061	25.583	187	24	29,7	100,00	13,61	85,76	0,63
Cuenca	21.663	2.144	19.392	105	22	30,3	100,00	9,91	89,61	0,49
Guadalajara	29.960	4.457	25.150	323	30	30,4	100,00	14,89	84,03	1,08
Toledo	63.952	10.219	53.191	475	67	29,1	100,00	16,00	83,26	0,74
<b>CASTILLA Y LEÓN</b>	<b>158.777</b>	<b>21.351</b>	<b>135.340</b>	<b>1.883</b>	<b>203</b>	<b>30,8</b>	<b>100,00</b>	<b>13,46</b>	<b>85,35</b>	<b>1,19</b>
Ávila	14.283	2.789	11.335	1.505	9	28,5	100,00	19,54	79,41	1,05
Burgos	31.695	4.063	27.395	205	32	30,6	100,00	12,83	86,52	0,65
León	24.560	2.955	21.184	410	11	31,8	100,00	12,04	86,29	1,67
Palencia	6.738	860	5.779	94	5	31,2	100,00	12,77	85,83	1,40
Salamanca	13.978	1.597	12.092	276	13	31,8	100,00	11,44	86,59	1,98
Segovia	22.220	3.235	18.755	176	54	30,3	100,00	14,59	84,61	0,79
Soria	8.846	1.372	7.378	79	17	29,9	100,00	15,54	83,57	0,89
Valladolid	28.853	3.602	24.856	349	46	31,2	100,00	12,50	86,28	1,21
Zamora	7.604	878	6.566	144	16	31,9	100,00	11,57	86,53	1,90
<b>CATALUÑA</b>	<b>907.311</b>	<b>144.957</b>	<b>742.413</b>	<b>19.025</b>	<b>916</b>	<b>31,0</b>	<b>100,00</b>	<b>15,99</b>	<b>81,91</b>	<b>2,10</b>
Barcelona	610.323	93.563	505.418	10.698	644	31,1	100,00	15,35	82,90	1,75
Girona	120.561	21.668	93.792	5.012	89	31,6	100,00	17,99	77,85	4,16
Lleida	61.939	10.330	51.241	299	69	29,6	100,00	16,70	82,82	0,48
Tarragona	114.488	19.396	91.962	3.016	114	30,7	100,00	16,96	80,40	2,64
<b>COM. VALENCIANA</b>	<b>542.638</b>	<b>60.942</b>	<b>433.835</b>	<b>47.484</b>	<b>377</b>	<b>36,6</b>	<b>100,00</b>	<b>11,24</b>	<b>80,00</b>	<b>8,76</b>
Alicante	257.283	25.585	190.023	41.540	135	41,5	100,00	9,95	73,90	16,15
Castellón	83.865	11.835	70.283	1.658	89	31,3	100,00	14,13	83,89	1,98
Valencia	201.490	23.522	173.529	4.286	153	32,6	100,00	11,68	86,19	2,13
<b>EXTREMADURA</b>	<b>35.221</b>	<b>4.964</b>	<b>29.237</b>	<b>994</b>	<b>26</b>	<b>32,7</b>	<b>100,00</b>	<b>14,10</b>	<b>83,07</b>	<b>2,82</b>
Badajoz	20.847	2.553	17.714	567	13	33,0	100,00	12,25	85,02	2,72
Cáceres	14.374	2.411	11.523	427	13	32,2	100,00	16,79	80,24	2,97
<b>GALICIA</b>	<b>79.215</b>	<b>7.807</b>	<b>68.236</b>	<b>3.037</b>	<b>135</b>	<b>34,2</b>	<b>100,00</b>	<b>9,87</b>	<b>86,29</b>	<b>3,84</b>
A Coruña	29.314	2.752	25.431	1.062	69	34,1	100,00	9,41	86,96	3,63
Lugo	10.317	1.197	8.869	246	5	32,2	100,00	11,61	86,01	2,39
Ourense	11.843	996	10.185	651	11	35,7	100,00	8,42	86,08	5,50
Pontevedra	27.741	2.862	23.751	1.078	50	34,6	100,00	10,34	85,77	3,89
<b>MADRID</b>	<b>755.921</b>	<b>90.145</b>	<b>651.877</b>	<b>13.279</b>	<b>620</b>	<b>32,2</b>	<b>100,00</b>	<b>11,93</b>	<b>86,31</b>	<b>1,76</b>
<b>MURCIA</b>	<b>190.785</b>	<b>28.937</b>	<b>155.783</b>	<b>5.941</b>	<b>124</b>	<b>32,1</b>	<b>100,00</b>	<b>15,18</b>	<b>81,71</b>	<b>3,12</b>
<b>NAVARRA</b>	<b>55.287</b>	<b>8.085</b>	<b>46.584</b>	<b>581</b>	<b>37</b>	<b>30,5</b>	<b>100,00</b>	<b>14,63</b>	<b>84,31</b>	<b>1,05</b>
<b>PAÍS VASCO</b>	<b>86.823</b>	<b>9.432</b>	<b>75.805</b>	<b>1.449</b>	<b>137</b>	<b>32,0</b>	<b>100,00</b>	<b>10,88</b>	<b>87,45</b>	<b>1,67</b>
Álava	19.959	2.802	16.887	237	33	30,7	100,00	14,06	84,75	1,19
Guipúzcoa	22.984	2.132	20.426	394	32	32,4	100,00	9,29	88,99	1,72
Vizcaya	43.880	4.498	38.492	818	72	32,4	100,00	10,27	87,87	1,87
<b>LA RIOJA</b>	<b>38.844</b>	<b>6.675</b>	<b>31.763</b>	<b>374</b>	<b>32</b>	<b>29,6</b>	<b>100,00</b>	<b>17,20</b>	<b>81,84</b>	<b>0,96</b>
<b>CEUTA</b>	<b>3.811</b>	<b>404</b>	<b>3.191</b>	<b>211</b>	<b>5</b>	<b>36,1</b>	<b>100,00</b>	<b>10,61</b>	<b>83,84</b>	<b>5,54</b>
<b>MELILLA</b>	<b>6.394</b>	<b>1.197</b>	<b>4.840</b>	<b>349</b>	<b>8</b>	<b>32,7</b>	<b>100,00</b>	<b>18,74</b>	<b>75,79</b>	<b>5,47</b>
<b>No consta</b>	<b>10.196</b>	<b>209</b>	<b>9.924</b>	<b>44</b>	<b>19</b>	<b>32,2</b>	<b>100,00</b>	<b>2,05</b>	<b>97,51</b>	<b>0,43</b>

Tabla 7

Extranjeros con certificado de registro o tarjeta de residencia en vigor según nacionalidad y lugar de nacimiento (1 de 2)  
30-06-2008

Índice

	TOTAL	España	País de su nacionalidad	Otro país de su continente	Otro continente	No consta	Porcentajes horizontales				
							TOTAL	España	País de su nacionalidad	Otro país de su continente	Otro continente
<b>TOTAL</b>	<b>4.169.086</b>	<b>205.370</b>	<b>3.795.712</b>	<b>30.525</b>	<b>130.655</b>	<b>6.824</b>	<b>100,00</b>	<b>4,93</b>	<b>91,19</b>	<b>0,73</b>	<b>3,14</b>
<b>EUROPA COMUNITARIA</b>	<b>1.674.661</b>	<b>40.190</b>	<b>1.496.757</b>	<b>17.878</b>	<b>119.832</b>	<b>4</b>	<b>100,00</b>	<b>2,40</b>	<b>89,38</b>	<b>1,07</b>	<b>7,16</b>
Alemania	92.939	4.150	78.035	2.244	8.510	0	100,00	4,47	83,96	2,41	9,16
Austria	6.181	238	4.694	412	837	0	100,00	3,85	75,94	6,67	13,54
Bélgica	18.204	699	15.481	511	1.513	0	100,00	3,84	85,04	2,81	8,31
Bulgaria	138.970	2.867	135.303	309	491	0	100,00	2,06	97,36	0,22	0,35
Dinamarca	8.486	283	7.538	207	458	0	100,00	3,33	88,83	2,44	5,40
Eslovaquia	6.856	67	6.614	95	80	0	100,00	0,98	96,47	1,39	1,17
Eslovenia	915	11	756	62	86	0	100,00	1,20	82,62	6,78	9,40
Estonia	1.020	19	932	9	60	0	100,00	1,86	91,37	0,88	5,88
Finlandia	7.518	126	7.094	146	152	0	100,00	1,68	94,36	1,94	2,02
Francia	69.617	3.754	55.164	1.431	9.266	2	100,00	5,39	79,24	2,06	13,31
Grecia	2.944	55	2.048	208	633	0	100,00	1,87	69,57	7,07	21,50
Hungría	6.860	64	6.371	219	206	0	100,00	0,93	92,87	3,19	3,00
Irlanda	8.947	183	7.500	632	632	0	100,00	2,05	83,83	7,06	7,06
Islandia	595	9	531	18	37	0	100,00	1,51	89,24	3,03	6,22
Italia	127.229	3.650	51.935	2.907	68.737	0	100,00	2,87	40,82	2,28	54,03
Letonia	2.201	26	2.031	20	124	0	100,00	1,18	92,28	0,91	5,63
Lituania	19.091	297	18.306	71	417	0	100,00	1,56	95,89	0,37	2,18
Luxemburgo	307	8	224	45	30	0	100,00	2,61	72,96	14,66	9,77
Noruega	10.389	162	9.363	266	598	0	100,00	1,56	90,12	2,56	5,76
Paises Bajos	30.428	1.204	24.023	724	4.477	0	100,00	3,96	78,95	2,38	14,71
Polonia	80.120	2.986	76.516	204	414	0	100,00	3,73	95,50	0,25	0,52
Portugal	108.735	3.420	93.298	1.741	10.275	1	100,00	3,15	85,80	1,60	9,45
Reino Unido	204.724	4.005	190.080	3.010	7.629	0	100,00	1,96	92,85	1,47	3,73
República Checa	7.362	75	6.974	146	167	0	100,00	1,02	94,73	1,98	2,27
Rumanía	686.733	10.953	673.969	745	1.066	0	100,00	1,59	98,14	0,11	0,16
Suecia	14.999	419	11.541	911	2.128	0	100,00	2,79	76,95	6,07	14,19
Suiza	11.968	454	10.209	549	755	1	100,00	3,79	85,31	4,59	6,31
Otros Europa Comunitaria	323	6	227	36	54	0	100,00	1,86	70,28	11,15	16,72
<b>RESTO DE EUROPA</b>	<b>115.606</b>	<b>5.381</b>	<b>106.454</b>	<b>2.196</b>	<b>1.575</b>	<b>0</b>	<b>100,00</b>	<b>4,65</b>	<b>92,08</b>	<b>1,90</b>	<b>1,36</b>
Albania	1.203	50	1.142	3	8	0	100,00	4,16	94,93	0,25	0,67
Andorra	581	113	442	0	26	0	100,00	19,45	76,08	0,00	4,48
Bielorrusia	2.443	76	2.222	116	29	0	100,00	3,11	90,95	4,75	1,19
Bosnia-Herzegovina	1.347	57	1.142	130	18	0	100,00	4,23	84,78	9,65	1,34
Croacia	1.053	97	787	93	76	0	100,00	9,21	74,74	8,83	7,22
Macedonia	297	21	264	7	5	0	100,00	7,07	88,89	2,36	1,68
Moldavia	12.149	555	11.407	128	59	0	100,00	4,57	93,89	1,05	0,49
Rusia	29.723	1.286	27.249	402	786	0	100,00	4,33	91,68	1,35	2,64
Serbia	3.444	246	3.013	112	73	0	100,00	7,14	87,49	3,25	2,12
Turquía	1.528	46	1.402	3	77	0	100,00	3,01	91,75	0,20	5,04
Ucrania	61.793	2.833	57.360	1.189	411	0	100,00	4,58	92,83	1,92	0,67
Otros Resto de Europa	45	1	24	13	7	0	100,00	2,22	53,33	28,89	15,56
<b>ÁFRICA</b>	<b>865.679</b>	<b>124.351</b>	<b>735.636</b>	<b>4.104</b>	<b>1.569</b>	<b>19</b>	<b>100,00</b>	<b>14,36</b>	<b>84,98</b>	<b>0,47</b>	<b>0,18</b>
Angola	1.575	193	1.339	29	13	1	100,00	12,26	85,07	1,84	0,83
Argelia	46.507	5.894	38.971	1.443	192	7	100,00	12,68	83,81	3,10	0,41
Burkina Faso	677	31	634	12	0	0	100,00	4,58	93,65	1,77	0,00
Cabo Verde	2.754	262	2.400	40	52	0	100,00	9,51	87,15	1,45	1,89
Camerún	3.107	325	2.749	22	11	0	100,00	10,46	88,48	0,71	0,35
Congo	883	125	707	42	9	0	100,00	14,16	80,07	4,76	1,02
Costa de Marfil	1.495	97	1.385	8	5	0	100,00	6,49	92,64	0,54	0,33
Egipto	2.730	313	2.353	21	43	0	100,00	11,47	86,19	0,77	1,58
Etiopía	409	42	352	14	1	0	100,00	10,27	86,06	3,42	0,24
Gambia	18.813	5.932	12.851	24	5	1	100,00	31,53	68,31	0,13	0,03
Ghana	9.485	620	8.797	53	15	0	100,00	6,54	92,75	0,56	0,16
Guinea	6.446	920	5.313	203	10	0	100,00	14,27	82,42	3,15	0,16
Guinea Bissau	5.030	322	4.605	83	20	0	100,00	6,40	91,55	1,65	0,40
Guinea Ecuatorial	8.996	956	7.910	108	21	1	100,00	10,63	87,94	1,20	0,23
Kenia	662	7	649	2	4	0	100,00	1,06	98,04	0,30	0,60
Liberia	1.070	24	1.011	32	3	0	100,00	2,24	94,49	2,99	0,28
Mali	12.301	755	11.471	68	7	0	100,00	6,14	93,25	0,55	0,06
Marruecos	672.864	99.283	571.483	1.113	981	4	100,00	14,76	84,93	0,17	0,15
Mauritania	8.498	855	7.425	207	6	5	100,00	10,07	87,42	2,44	0,07
Nigeria	21.720	3.693	17.836	144	47	0	100,00	17,00	82,12	0,66	0,22
Rep. Dem. del Congo	1.490	284	1.081	111	14	0	100,00	19,06	72,55	7,45	0,94
Senegal	31.034	2.955	28.002	62	15	0	100,00	9,52	90,23	0,20	0,05
Sierra Leona	1.644	47	1.566	28	3	0	100,00	2,86	95,26	1,70	0,18
Sudáfrica	838	19	779	21	19	0	100,00	2,27	92,96	2,51	2,27
Túnez	1.619	186	1.372	38	23	0	100,00	11,49	84,74	2,35	1,42
Otros África	3.032	211	2.595	176	50	0	100,00	6,96	85,59	5,80	1,65

Tabla 7

Extranjeros con certificado de registro o tarjeta de residencia en vigor según nacionalidad y lugar de nacimiento (2 de 2)  
30-06-2008

Índice

	TOTAL	España	País de su nacionalidad	Otro país de su continente	Otro continente	No consta	Porcentajes horizontales				
							TOTAL	España	País de su nacionalidad	Otro país de su continente	Otro continente
<b>IBEROAMÉRICA</b>	<b>1.230.101</b>	<b>6.930</b>	<b>1.216.055</b>	<b>4.856</b>	<b>2.241</b>	<b>19</b>	<b>100,00</b>	<b>0,56</b>	<b>98,86</b>	<b>0,39</b>	<b>0,18</b>
Argentina	93.322	160	92.199	480	481	2	100,00	0,17	98,80	0,51	0,52
Bolivia	70.227	74	69.917	187	49	0	100,00	0,11	99,56	0,27	0,07
Brasil	42.614	255	42.159	83	117	0	100,00	0,60	98,93	0,19	0,27
Chile	25.389	199	24.840	242	108	0	100,00	0,78	97,84	0,95	0,43
Colombia	256.514	471	255.391	373	278	1	100,00	0,18	99,56	0,15	0,11
Costa Rica	749	9	691	38	11	0	100,00	1,20	92,26	5,07	1,47
Cuba	46.702	27	46.519	38	118	0	100,00	0,06	99,61	0,08	0,25
Ecuador	388.157	1.367	386.196	346	237	11	100,00	0,35	99,50	0,09	0,06
El Salvador	2.319	109	2.183	15	12	0	100,00	4,70	94,14	0,65	0,52
Guatemala	1.279	21	1.235	15	6	2	100,00	1,64	96,71	1,17	0,47
Honduras	6.002	106	5.864	17	15	0	100,00	1,77	97,70	0,28	0,25
Méjico	13.390	262	12.962	74	92	0	100,00	1,96	96,80	0,55	0,69
Nicaragua	2.196	27	2.154	8	7	0	100,00	1,23	98,09	0,36	0,32
Panamá	1.037	15	964	29	29	0	100,00	1,45	92,96	2,80	2,80
Paraguay	15.600	11	15.516	61	12	0	100,00	0,07	99,46	0,39	0,08
Perú	123.858	245	123.236	225	149	3	100,00	0,20	99,50	0,18	0,12
República Dominicana	76.842	2.893	73.754	127	68	0	100,00	3,76	95,98	0,17	0,09
Uruguay	29.273	31	28.838	340	64	0	100,00	0,11	98,51	1,16	0,22
Venezuela	33.935	633	30.830	2.112	360	0	100,00	1,87	90,85	6,22	1,06
Otros Iberoamérica	696	15	607	46	28	0	100,00	2,16	87,21	6,61	4,02
<b>AMÉRICA DEL NORTE</b>	<b>19.684</b>	<b>1.417</b>	<b>14.668</b>	<b>59</b>	<b>3.539</b>	<b>1</b>	<b>100,00</b>	<b>7,20</b>	<b>74,52</b>	<b>0,30</b>	<b>17,98</b>
Canadá	1.938	63	1.301	18	556	0	100,00	3,25	67,13	0,93	28,69
Estados Unidos	17.746	1.354	13.367	41	2.983	1	100,00	7,63	75,33	0,23	16,81
<b>ASIA</b>	<b>254.495</b>	<b>26.722</b>	<b>224.733</b>	<b>1.423</b>	<b>1.616</b>	<b>1</b>	<b>100,00</b>	<b>10,50</b>	<b>88,31</b>	<b>0,56</b>	<b>0,63</b>
Armenia	5.628	285	5.039	179	125	0	100,00	5,06	89,53	3,18	2,22
Bangladés	7.127	616	6.494	14	3	0	100,00	8,64	91,12	0,20	0,04
China	130.438	16.937	112.922	179	399	1	100,00	12,98	86,57	0,14	0,31
Corea del Sur	2.187	312	1.859	9	7	0	100,00	14,27	85,00	0,41	0,32
Filipinas	27.631	2.923	24.646	20	42	0	100,00	10,58	89,20	0,07	0,15
Georgia	4.314	225	4.033	12	44	0	100,00	5,22	93,49	0,28	1,02
India	21.543	2.034	18.915	379	215	0	100,00	9,44	87,80	1,76	1,00
Indonesia	895	17	866	2	10	0	100,00	1,90	96,76	0,22	1,12
Irak	750	68	656	16	10	0	100,00	9,07	87,47	2,13	1,33
Irán	2.221	140	2.039	16	26	0	100,00	6,30	91,81	0,72	1,17
Israel	1.133	66	684	22	361	0	100,00	5,83	60,37	1,94	31,86
Japón	4.364	227	4.072	15	50	0	100,00	5,20	93,31	0,34	1,15
Jordania	1.007	156	617	214	20	0	100,00	15,49	61,27	21,25	1,99
Kazajistán	422	12	369	7	34	0	100,00	2,84	87,44	1,66	8,06
Libano	1.315	135	1.075	37	68	0	100,00	10,27	81,75	2,81	5,17
Nepal	532	10	520	2	0	0	100,00	1,88	97,74	0,38	0,00
Pakistán	36.887	2.088	34.670	66	63	0	100,00	5,66	93,99	0,18	0,17
Palestina	402	11	277	99	15	0	100,00	2,74	68,91	24,63	3,73
Siria	2.024	275	1.681	38	30	0	100,00	13,59	83,05	1,88	1,48
Sri Lanka	340	56	281	2	1	0	100,00	16,47	82,65	0,59	0,29
Tailandia	1.078	12	1.061	3	2	0	100,00	1,11	98,42	0,28	0,19
Taiwán	415	29	361	21	4	0	100,00	6,99	86,99	5,06	0,96
Otros Asia	1.842	88	1.596	71	87	0	100,00	4,78	86,64	3,85	4,72
<b>OCEANÍA</b>	<b>1.757</b>	<b>56</b>	<b>1.409</b>	<b>9</b>	<b>283</b>	<b>0</b>	<b>100,00</b>	<b>3,19</b>	<b>80,19</b>	<b>0,51</b>	<b>16,11</b>
Australia	1.287	47	992	5	243	0	100,00	3,65	77,08	0,39	18,88
Nueva Zelanda	455	9	406	4	36	0	100,00	1,98	89,23	0,88	7,91
Otros Oceanía	15	0	11	0	4	0	100,00	0,00	73,33	0,00	26,67
<b>No consta</b>	<b>7.103</b>	<b>323</b>	<b>0</b>	<b>0</b>	<b>0</b>	<b>6.780</b>	<b>100,00</b>	<b>100,00</b>	<b>0,00</b>	<b>0,00</b>	<b>0,00</b>

Tabla 8

Extranjeros con certificado de registro o tarjeta de residencia en vigor según provincia y lugar de nacimiento  
30-06-2008

Índice

	TOTAL	España	País de su nacionalidad	Otro país de su continente	Otro continente	No consta	Porcentajes horizontales				
							Total	España	País de su nacionalidad	Otro país de su continente	Otro continente
<b>TOTAL</b>	<b>4.169.086</b>	<b>205.370</b>	<b>3.795.712</b>	<b>30.525</b>	<b>130.655</b>	<b>6.824</b>	<b>100,00</b>	<b>4,93</b>	<b>91,19</b>	<b>0,73</b>	<b>3,14</b>
<b>ANDALUCÍA</b>	<b>522.806</b>	<b>20.765</b>	<b>476.773</b>	<b>5.566</b>	<b>18.859</b>	<b>843</b>	<b>100,00</b>	<b>3,98</b>	<b>91,34</b>	<b>1,07</b>	<b>3,61</b>
Almería	125.000	5.980	116.670	453	1.695	202	100,00	4,79	93,49	0,36	1,36
Cádiz	31.997	1.617	28.373	450	1.497	60	100,00	5,06	88,84	1,41	4,69
Córdoba	20.569	592	19.515	95	339	28	100,00	2,88	95,01	0,46	1,65
Granada	58.620	1.891	54.201	541	1.934	53	100,00	3,23	92,55	0,92	3,30
Huelva	34.058	962	32.467	162	399	68	100,00	2,83	95,52	0,48	1,17
Jaén	19.279	848	17.622	627	142	40	100,00	4,41	91,60	3,26	0,74
Málaga	173.316	7.136	152.022	2.665	11.209	284	100,00	4,12	87,86	1,54	6,48
Sevilla	59.967	1.739	55.903	573	1.644	108	100,00	2,91	93,39	0,96	2,75
<b>ARAGÓN</b>	<b>159.953</b>	<b>6.607</b>	<b>150.519</b>	<b>630</b>	<b>1.970</b>	<b>227</b>	<b>100,00</b>	<b>4,14</b>	<b>94,24</b>	<b>0,39</b>	<b>1,23</b>
Huesca	24.808	1.344	23.089	119	224	32	100,00	5,42	93,19	0,48	0,90
Teruel	16.672	663	15.835	38	98	38	100,00	3,99	95,20	0,23	0,59
Zaragoza	118.473	4.600	111.595	473	1.648	157	100,00	3,89	94,32	0,40	1,39
<b>ASTURIAS</b>	<b>34.692</b>	<b>826</b>	<b>32.514</b>	<b>311</b>	<b>966</b>	<b>75</b>	<b>100,00</b>	<b>2,39</b>	<b>93,92</b>	<b>0,90</b>	<b>2,79</b>
<b>BALEARES</b>	<b>171.072</b>	<b>8.969</b>	<b>149.632</b>	<b>1.841</b>	<b>10.448</b>	<b>182</b>	<b>100,00</b>	<b>5,25</b>	<b>87,56</b>	<b>1,08</b>	<b>6,11</b>
<b>CANARIAS</b>	<b>206.708</b>	<b>8.702</b>	<b>183.183</b>	<b>2.961</b>	<b>11.365</b>	<b>497</b>	<b>100,00</b>	<b>4,22</b>	<b>88,83</b>	<b>1,44</b>	<b>5,51</b>
Las Palmas	121.006	5.750	107.907	1.565	5.473	311	100,00	4,76	89,40	1,30	4,53
Sta. Cruz de Tenerife	85.702	2.952	75.276	1.396	5.892	186	100,00	3,45	88,03	1,63	6,89
<b>CANTABRIA</b>	<b>28.749</b>	<b>648</b>	<b>27.087</b>	<b>247</b>	<b>739</b>	<b>28</b>	<b>100,00</b>	<b>2,26</b>	<b>94,31</b>	<b>0,86</b>	<b>2,57</b>
<b>CASTILLA-LA MANCHA</b>	<b>173.883</b>	<b>7.142</b>	<b>164.293</b>	<b>627</b>	<b>1.603</b>	<b>218</b>	<b>100,00</b>	<b>4,11</b>	<b>94,60</b>	<b>0,36</b>	<b>0,92</b>
Albacete	28.453	730	27.235	117	353	18	100,00	2,57	95,78	0,41	1,24
Ciudad Real	29.855	956	28.564	125	180	30	100,00	3,21	95,77	0,42	0,60
Cuenca	21.663	537	20.937	52	114	23	100,00	2,48	96,75	0,24	0,53
Guadalajara	29.960	1.377	27.912	119	492	60	100,00	4,61	93,35	0,40	1,65
Toledo	63.952	3.542	59.645	214	464	87	100,00	5,55	93,39	0,34	0,73
<b>CASTILLA Y LEÓN</b>	<b>158.777</b>	<b>5.055</b>	<b>150.411</b>	<b>965</b>	<b>2.072</b>	<b>274</b>	<b>100,00</b>	<b>3,19</b>	<b>94,89</b>	<b>0,61</b>	<b>1,31</b>
Ávila	14.283	473	13.611	66	121	12	100,00	3,31	95,38	0,46	0,85
Burgos	31.695	909	30.298	147	303	38	100,00	2,87	95,71	0,46	0,96
León	24.560	1.093	22.907	179	359	22	100,00	4,45	93,35	0,73	1,46
Palencia	6.738	154	6.432	41	100	11	100,00	2,29	95,61	0,61	1,49
Salamanca	13.978	390	12.993	182	374	39	100,00	2,80	93,21	1,31	2,68
Segovia	22.220	769	21.113	81	203	54	100,00	3,47	95,25	0,37	0,92
Soria	8.846	364	8.362	28	72	20	100,00	4,12	94,74	0,32	0,82
Valladolid	28.853	728	27.478	157	436	54	100,00	2,53	95,41	0,55	1,51
Zamora	7.604	175	7.217	84	104	24	100,00	2,31	95,21	1,11	1,37
<b>CATALUÑA</b>	<b>907.311</b>	<b>68.322</b>	<b>799.953</b>	<b>5.473</b>	<b>32.174</b>	<b>1.389</b>	<b>100,00</b>	<b>7,54</b>	<b>88,30</b>	<b>0,60</b>	<b>3,55</b>
Barcelona	610.323	43.354	537.006	3.824	25.120	1.019	100,00	7,12	88,13	0,63	4,12
Girona	120.561	12.627	103.631	779	3.393	131	100,00	10,48	86,05	0,65	2,82
Lleida	61.939	4.356	56.717	244	534	88	100,00	7,04	91,70	0,39	0,86
Tarragona	114.488	7.985	102.599	626	3.127	151	100,00	6,98	89,73	0,55	2,73
<b>COM. VALENCIANA</b>	<b>542.638</b>	<b>20.778</b>	<b>498.070</b>	<b>4.713</b>	<b>18.451</b>	<b>626</b>	<b>100,00</b>	<b>3,83</b>	<b>91,89</b>	<b>0,87</b>	<b>3,40</b>
Alicante	257.283	8.677	235.202	3.082	10.078	244	100,00	3,38	91,50	1,20	3,92
Castellón	83.865	4.664	77.490	291	1.301	119	100,00	5,57	92,53	0,35	1,55
Valencia	201.490	7.437	185.378	1.340	7.072	263	100,00	3,70	92,12	0,67	3,51
<b>EXTREMADURA</b>	<b>35.221</b>	<b>1.679</b>	<b>32.341</b>	<b>452</b>	<b>693</b>	<b>56</b>	<b>100,00</b>	<b>4,77</b>	<b>91,97</b>	<b>1,29</b>	<b>1,97</b>
Badajoz	20.847	677	19.213	393	524	40	100,00	3,25	92,34	1,89	2,52
Cáceres	14.374	1.002	13.128	59	169	16	100,00	6,98	91,43	0,41	1,18
<b>GALICIA</b>	<b>79.215</b>	<b>1.948</b>	<b>72.886</b>	<b>936</b>	<b>3.264</b>	<b>181</b>	<b>100,00</b>	<b>2,46</b>	<b>92,22</b>	<b>1,18</b>	<b>4,13</b>
A Coruña	29.314	605	26.816	309	1.500	84	100,00	2,07	91,74	1,06	5,13
Lugo	10.317	231	9.782	68	227	9	100,00	2,24	94,90	0,66	2,20
Ourense	11.843	327	10.942	209	347	18	100,00	2,77	92,53	1,77	2,93
Pontevedra	27.741	785	25.346	350	1.190	70	100,00	2,84	91,60	1,26	4,30
<b>MADRID</b>	<b>755.921</b>	<b>35.135</b>	<b>693.209</b>	<b>3.844</b>	<b>22.036</b>	<b>1.697</b>	<b>100,00</b>	<b>4,66</b>	<b>91,91</b>	<b>0,51</b>	<b>2,92</b>
<b>MURCIA</b>	<b>190.785</b>	<b>9.408</b>	<b>178.115</b>	<b>819</b>	<b>2.254</b>	<b>189</b>	<b>100,00</b>	<b>4,94</b>	<b>93,45</b>	<b>0,43</b>	<b>1,18</b>
<b>NAVARRA</b>	<b>55.287</b>	<b>2.495</b>	<b>51.735</b>	<b>241</b>	<b>752</b>	<b>64</b>	<b>100,00</b>	<b>4,52</b>	<b>93,68</b>	<b>0,44</b>	<b>1,36</b>
<b>PAÍS VASCO</b>	<b>86.823</b>	<b>3.268</b>	<b>80.894</b>	<b>628</b>	<b>1.833</b>	<b>200</b>	<b>100,00</b>	<b>3,77</b>	<b>93,39</b>	<b>0,72</b>	<b>2,12</b>
Álava	19.959	956	18.510	128	314	51	100,00	4,80	92,98	0,64	1,58
Guipúzcoa	22.984	847	21.346	165	587	39	100,00	3,69	93,03	0,72	2,56
Vizcaya	43.880	1.465	41.038	335	932	110	100,00	3,35	93,76	0,77	2,13
<b>LA RIOJA</b>	<b>38.844</b>	<b>2.313</b>	<b>35.832</b>	<b>173</b>	<b>483</b>	<b>43</b>	<b>100,00</b>	<b>5,96</b>	<b>92,35</b>	<b>0,45</b>	<b>1,24</b>
<b>CEUTA</b>	<b>3.811</b>	<b>364</b>	<b>3.305</b>	<b>18</b>	<b>117</b>	<b>7</b>	<b>100,00</b>	<b>9,57</b>	<b>86,88</b>	<b>0,47</b>	<b>3,08</b>
<b>MELILLA</b>	<b>6.394</b>	<b>885</b>	<b>4.915</b>	<b>47</b>	<b>538</b>	<b>9</b>	<b>100,00</b>	<b>13,86</b>	<b>76,98</b>	<b>0,74</b>	<b>8,43</b>
<b>No consta</b>	<b>10.196</b>	<b>61</b>	<b>10.045</b>	<b>33</b>	<b>38</b>	<b>19</b>	<b>100,00</b>	<b>0,60</b>	<b>98,70</b>	<b>0,32</b>	<b>0,37</b>

Tabla 9

Extranjeros con certificado de registro o tarjeta de residencia en vigor según nacionalidad y motivo de expedición (1 de 2)  
30-06-2008

Índice

	TOTAL	Trabajo por cuenta ajena	Trabajo por cuenta propia	Residencia no lucrativa	Residencia permanente	Régimen Comunitario	Porcentajes horizontales					
							TOTAL	Trabajo por cuenta ajena	Trabajo por cuenta propia	Residencia no lucrativa	Residencia permanente	Régimen Comunitario
<b>TOTAL</b>	<b>4.169.086</b>	<b>850.692</b>	<b>12.271</b>	<b>409.818</b>	<b>899.759</b>	<b>1.996.546</b>	<b>100,00</b>	<b>20,40</b>	<b>0,29</b>	<b>9,83</b>	<b>21,58</b>	<b>47,89</b>
<b>EUROPA COMUNITARIA</b>	<b>1.674.661</b>	-	-	-	-	<b>1.674.661</b>	<b>100,00</b>	-	-	-	-	<b>100,00</b>
Alemania	92.939	-	-	-	-	92.939	100,00	-	-	-	-	100,00
Austria	6.181	-	-	-	-	6.181	100,00	-	-	-	-	100,00
Bélgica	18.204	-	-	-	-	18.204	100,00	-	-	-	-	100,00
Bulgaria	138.970	-	-	-	-	138.970	100,00	-	-	-	-	100,00
Dinamarca	8.486	-	-	-	-	8.486	100,00	-	-	-	-	100,00
Eslovaquia	6.856	-	-	-	-	6.856	100,00	-	-	-	-	100,00
Eslovenia	915	-	-	-	-	915	100,00	-	-	-	-	100,00
Estonia	1.020	-	-	-	-	1.020	100,00	-	-	-	-	100,00
Finlandia	7.518	-	-	-	-	7.518	100,00	-	-	-	-	100,00
Francia	69.617	-	-	-	-	69.617	100,00	-	-	-	-	100,00
Grecia	2.944	-	-	-	-	2.944	100,00	-	-	-	-	100,00
Hungría	6.860	-	-	-	-	6.860	100,00	-	-	-	-	100,00
Irlanda	8.947	-	-	-	-	8.947	100,00	-	-	-	-	100,00
Islandia	595	-	-	-	-	595	100,00	-	-	-	-	100,00
Italia	127.229	-	-	-	-	127.229	100,00	-	-	-	-	100,00
Letonia	2.201	-	-	-	-	2.201	100,00	-	-	-	-	100,00
Lituania	19.091	-	-	-	-	19.091	100,00	-	-	-	-	100,00
Luxemburgo	307	-	-	-	-	307	100,00	-	-	-	-	100,00
Noruega	10.389	-	-	-	-	10.389	100,00	-	-	-	-	100,00
Países Bajos	30.428	-	-	-	-	30.428	100,00	-	-	-	-	100,00
Polonia	80.120	-	-	-	-	80.120	100,00	-	-	-	-	100,00
Portugal	108.735	-	-	-	-	108.735	100,00	-	-	-	-	100,00
Reino Unido	204.724	-	-	-	-	204.724	100,00	-	-	-	-	100,00
República Checa	7.362	-	-	-	-	7.362	100,00	-	-	-	-	100,00
Rumanía	686.733	-	-	-	-	686.733	100,00	-	-	-	-	100,00
Suecia	14.999	-	-	-	-	14.999	100,00	-	-	-	-	100,00
Suiza	11.968	-	-	-	-	11.968	100,00	-	-	-	-	100,00
Otros Europa Comunitaria	323	-	-	-	-	323	100,00	-	-	-	-	100,00
<b>RESTO DE EUROPA</b>	<b>115.606</b>	<b>44.068</b>	<b>777</b>	<b>17.742</b>	<b>36.318</b>	<b>16.701</b>	<b>100,00</b>	<b>38,12</b>	<b>0,67</b>	<b>15,35</b>	<b>31,42</b>	<b>14,45</b>
Albania	1.203	210	5	117	296	575	100,00	17,46	0,42	9,73	24,61	47,80
Andorra	581	50	11	21	377	122	100,00	8,61	1,89	3,61	64,89	21,00
Bielorrusia	2.443	962	17	273	488	703	100,00	39,38	0,70	11,17	19,98	28,78
Bosnia-Herzegovina	1.347	242	4	74	825	202	100,00	17,97	0,30	5,49	61,25	15,00
Croacia	1.053	209	9	58	481	296	100,00	19,85	0,85	5,51	45,68	28,11
Macedonia	297	67	6	45	119	60	100,00	22,56	2,02	15,15	40,07	20,20
Moldavia	12.149	5.788	123	2.845	2.483	910	100,00	47,64	1,01	23,42	20,44	7,49
Rusia	29.723	8.846	253	3.273	9.053	8.298	100,00	29,76	0,85	11,01	30,46	27,92
Serbia	3.444	522	20	321	1.990	591	100,00	15,16	0,58	9,32	57,78	17,16
Turquía	1.528	443	32	168	314	571	100,00	28,99	2,09	10,99	20,55	37,37
Ucrania	61.793	26.726	295	10.538	19.870	4.364	100,00	43,25	0,48	17,05	32,16	7,06
Otros Resto de Europa	45	3	2	9	22	9	100,00	6,67	4,44	20,00	48,89	20,00
<b>ÁFRICA</b>	<b>865.679</b>	<b>207.237</b>	<b>1.337</b>	<b>144.546</b>	<b>468.916</b>	<b>43.643</b>	<b>100,00</b>	<b>23,94</b>	<b>0,15</b>	<b>16,70</b>	<b>54,17</b>	<b>5,04</b>
Angola	1.575	247	4	142	893	289	100,00	15,68	0,25	9,02	56,70	18,35
Argelia	46.507	10.327	78	6.728	26.651	2.723	100,00	22,21	0,17	14,47	57,31	5,86
Burkina Faso	677	215	2	123	298	39	100,00	31,76	0,30	18,17	44,02	5,76
Cabo Verde	2.754	585	5	283	1.425	456	100,00	21,24	0,18	10,28	51,74	16,56
Camerún	3.107	992	12	524	1.066	513	100,00	31,93	0,39	16,87	34,31	16,51
Congo	883	262	1	95	472	53	100,00	29,67	0,11	10,76	53,45	6,00
Costa de Marfil	1.495	541	5	421	403	125	100,00	36,19	0,33	28,16	26,96	8,36
Egipto	2.730	577	16	505	1.250	382	100,00	21,14	0,59	18,50	45,79	13,99
Etiopía	409	112	2	63	161	71	100,00	27,38	0,49	15,40	39,36	17,36
Gambia	18.813	3.381	6	1.245	13.545	636	100,00	17,97	0,03	6,62	72,00	3,38
Ghana	9.485	4.396	21	779	3.840	449	100,00	46,35	0,22	8,21	40,48	4,73
Guinea	6.446	2.061	9	1.098	2.960	318	100,00	31,97	0,14	17,03	45,92	4,93
Guinea Bissau	5.030	1.029	5	306	3.167	523	100,00	20,46	0,10	6,08	62,96	10,40
Guinea Ecuatorial	8.996	1.624	7	1.123	3.678	2.564	100,00	18,05	0,08	12,48	40,88	28,50
Kenia	662	141	1	153	280	87	100,00	21,30	0,15	23,11	42,30	13,14
Liberia	1.070	166	4	25	763	112	100,00	15,51	0,37	2,34	71,31	10,47
Mali	12.301	6.810	4	889	4.521	77	100,00	55,36	0,03	7,23	36,75	0,63
Marruecos	672.864	153.728	993	122.379	368.797	26.967	100,00	22,85	0,15	18,19	54,81	4,01
Mauritania	8.498	1.896	3	630	5.688	281	100,00	22,31	0,04	7,41	66,93	3,31
Nigeria	21.720	6.115	61	2.875	8.698	3.971	100,00	28,15	0,28	13,24	40,05	18,28
Rep. Dem. del Congo	1.490	274	6	234	871	105	100,00	18,39	0,40	15,70	58,46	7,05
Senegal	31.034	10.039	65	3.294	16.254	1.382	100,00	32,35	0,21	10,61	52,37	4,45
Sierra Leona	1.644	438	7	69	985	145	100,00	26,64	0,43	4,20	59,91	8,82
Sudáfrica	838	164	4	57	201	412	100,00	19,57	0,48	6,80	23,99	49,16
Túnez	1.619	332	6	147	723	411	100,00	20,51	0,37	9,08	44,66	25,39
Otros África	3.032	785	10	359	1.326	552	100,00	25,89	0,33	11,84	43,73	18,21
<b>IBEROAMÉRICA</b>	<b>1.230.101</b>	<b>526.398</b>	<b>6.990</b>	<b>192.565</b>	<b>269.429</b>	<b>234.719</b>	<b>100,00</b>	<b>42,79</b>	<b>0,57</b>	<b>15,65</b>	<b>21,90</b>	<b>19,08</b>
Argentina	93.322	31.120	1.562	8.837	11.916	39.887	100,00	33,35	1,67	9,47	12,77	42,74
Bolivia	70.227	53.204	473	8.526	4.523	3.501	100,00	75,76	0,67	12,14	6,44	4,99
Brasil	42.614	15.127	381	2.451	5.972	18.683	100,00	35,50	0,89	5,75	14,01	43,84
Chile	25.389	11.929	192	3.232	5.086	4.950	100,00	46,98	0,76	12,73	20,03	19,50
Colombia	256.514	105.190	1.419	46.024	58.011	45.870	100,00	41,01	0,55	17,94	22,62	17,88
Costa Rica	749	215	4	46	138	346	100,00	28,70	0,53	6,14	18,42	46,19

Tabla 9

Extranjeros con certificado de registro o tarjeta de residencia en vigor según nacionalidad y motivo de expedición (2 de 2)  
30-06-2008

Índice	TOTAL	Trabajo por cuenta ajena	Trabajo por cuenta propia	Residencia no lucrativa	Residencia permanente	Régimen Comunitario	Porcentajes horizontales					
							TOTAL	Trabajo por cuenta ajena	Trabajo por cuenta propia	Residencia no lucrativa	Residencia permanente	Régimen Comunitario
Cuba	46.702	12.644	258	3.157	9.410	21.233	100,00	27,07	0,55	6,76	20,15	45,46
Ecuador	388.157	166.867	1.323	78.632	120.040	21.295	100,00	42,99	0,34	20,26	30,93	5,49
El Salvador	2.319	815	3	277	664	560	100,00	35,14	0,13	11,94	28,63	24,15
Guatemala	1.279	489	7	139	219	425	100,00	38,23	0,55	10,87	17,12	33,23
Honduras	6.002	3.113	18	613	1.142	1.116	100,00	51,87	0,30	10,21	19,03	18,59
Méjico	13.390	3.599	55	1.082	1.769	6.885	100,00	26,88	0,41	8,08	13,21	51,42
Nicaragua	2.196	1.215	7	131	311	532	100,00	55,33	0,32	5,97	14,16	24,23
Panamá	1.037	300	5	71	142	519	100,00	28,93	0,48	6,85	13,69	50,05
Paraguay	15.600	11.703	121	792	412	2.572	100,00	75,02	0,78	5,08	2,64	16,49
Perú	123.858	62.364	372	20.520	26.953	13.649	100,00	50,35	0,30	16,57	21,76	11,02
República Dominicana	76.842	23.699	195	12.081	16.421	24.446	100,00	30,84	0,25	15,72	21,37	31,81
Uruguay	29.273	12.274	360	2.981	2.975	10.683	100,00	41,93	1,23	10,18	10,16	36,49
Venezuela	33.935	10.359	233	2.860	3.184	17.299	100,00	30,53	0,69	8,43	9,38	50,98
Otros Iberoamérica	696	172	2	113	141	268	100,00	24,71	0,29	16,24	20,26	38,51
<b>AMÉRICA DEL NORTE</b>	<b>19.684</b>	<b>2.253</b>	<b>112</b>	<b>2.083</b>	<b>5.641</b>	<b>9.595</b>	<b>100,00</b>	<b>11,45</b>	<b>0,57</b>	<b>10,58</b>	<b>28,66</b>	<b>48,75</b>
Canadá	1.938	269	12	135	521	1.001	100,00	13,88	0,62	6,97	26,88	51,65
Estados Unidos	17.746	1.984	100	1.948	5.120	8.594	100,00	11,18	0,56	10,98	28,85	48,43
<b>ASIA</b>	<b>254.495</b>	<b>68.670</b>	<b>2.998</b>	<b>52.218</b>	<b>116.216</b>	<b>14.393</b>	<b>100,00</b>	<b>26,98</b>	<b>1,18</b>	<b>20,52</b>	<b>45,67</b>	<b>5,66</b>
Armenia	5.628	2.110	42	1.168	2.112	196	100,00	37,49	0,75	20,75	37,53	3,48
Bangladés	7.127	1.980	44	1.993	2.943	167	100,00	27,78	0,93	27,96	41,29	2,34
China	130.438	32.749	2.358	32.975	60.118	2.238	100,00	25,11	1,81	25,28	46,09	1,72
Corea del Sur	2.187	237	30	280	1.364	276	100,00	10,84	1,37	12,80	62,37	12,62
Filipinas	27.631	8.558	9	2.440	13.943	2.681	100,00	30,97	0,03	8,83	50,46	9,70
Georgia	4.314	2.081	35	786	1.202	210	100,00	48,24	0,81	18,22	27,86	4,87
India	21.543	6.077	144	3.823	9.610	1.889	100,00	28,21	0,67	17,75	44,61	8,77
Indonesia	895	534	0	34	130	197	100,00	59,66	0,00	3,80	14,53	22,01
Irak	750	112	7	157	358	116	100,00	14,93	0,93	20,93	47,73	15,47
Irán	2.221	250	33	239	1.216	483	100,00	11,26	1,49	10,76	54,75	21,75
Israel	1.133	250	39	192	248	404	100,00	22,07	3,44	16,95	21,89	35,66
Japón	4.364	702	14	577	1.616	1.455	100,00	16,09	0,32	13,22	37,03	33,34
Jordania	1.007	168	9	113	472	245	100,00	16,68	0,89	11,22	46,87	24,33
Kazajistán	422	143	4	57	106	112	100,00	33,89	0,95	13,51	25,12	26,54
Libano	1.315	201	19	133	637	325	100,00	15,29	1,44	10,11	48,44	24,71
Nepal	532	232	7	129	93	71	100,00	43,61	1,32	24,25	17,48	13,35
Pakistán	36.887	10.948	163	6.471	17.684	1.621	100,00	29,68	0,44	17,54	47,94	4,39
Palestina	402	63	4	34	180	121	100,00	15,67	1,00	8,46	44,78	30,10
Siria	2.024	336	17	288	953	430	100,00	16,60	0,84	14,23	47,08	21,25
Sri Lanka	340	68	1	33	203	35	100,00	20,00	0,29	9,71	59,71	10,29
Tailandia	1.078	311	3	18	207	539	100,00	28,85	0,28	1,67	19,20	50,00
Taiwán	415	43	3	26	252	91	100,00	10,36	0,72	6,27	60,72	21,93
Otros Asia	1.842	517	13	252	569	491	100,00	28,07	0,71	13,68	30,89	26,66
<b>OCEANÍA</b>	<b>1.757</b>	<b>230</b>	<b>20</b>	<b>176</b>	<b>310</b>	<b>1.021</b>	<b>100,00</b>	<b>13,09</b>	<b>1,14</b>	<b>10,02</b>	<b>17,64</b>	<b>58,11</b>
Australia	1.287	149	15	117	256	750	100,00	11,58	1,17	9,09	19,89	58,28
Nueva Zelanda	455	76	5	59	52	263	100,00	16,70	1,10	12,97	11,43	57,80
Otros Oceanía	15	5	0	0	2	8	100,00	33,33	0,00	0,00	13,33	53,33
<b>No consta</b>	<b>7.103</b>	<b>1.836</b>	<b>37</b>	<b>488</b>	<b>2.929</b>	<b>1.813</b>	<b>100,00</b>	<b>25,85</b>	<b>0,52</b>	<b>6,87</b>	<b>41,24</b>	<b>25,52</b>

Tabla 10

Extranjeros con certificado de registro o tarjeta de residencia en vigor según provincia y motivo de expedición  
30-06-2008

Índice

	TOTAL	Trabajo por cuenta ajena	Trabajo por cuenta propia	Residencia no lucrativa	Residencia permanente	Régimen Comunitario	Porcentajes horizontales					
							TOTAL	Trabajo por cuenta ajena	Trabajo por cuenta propia	Residencia no lucrativa	Residencia permanente	Régimen Comunitario
<b>TOTAL</b>	<b>4.169.086</b>	<b>850.692</b>	<b>12.271</b>	<b>409.818</b>	<b>899.759</b>	<b>1.996.546</b>	<b>100,00</b>	<b>20,40</b>	<b>0,29</b>	<b>9,83</b>	<b>21,58</b>	<b>47,89</b>
<b>ANDALUCÍA</b>	<b>522.806</b>	<b>90.368</b>	<b>1.669</b>	<b>34.827</b>	<b>88.905</b>	<b>307.037</b>	<b>100,00</b>	<b>17,29</b>	<b>0,32</b>	<b>6,66</b>	<b>17,01</b>	<b>58,73</b>
Almería	125.000	26.633	278	9.906	25.189	62.994	100,00	21,31	0,22	7,92	20,15	50,40
Cádiz	31.997	3.741	140	1.647	5.475	20.994	100,00	11,69	0,44	5,15	17,11	65,61
Córdoba	20.569	2.988	54	1.254	3.242	13.031	100,00	14,53	0,26	6,10	15,76	63,35
Granada	58.620	9.824	320	2.353	9.598	36.525	100,00	16,76	0,55	4,01	16,37	62,31
Huelva	34.058	5.579	31	1.451	6.025	20.972	100,00	16,38	0,09	4,26	17,69	61,58
Jaén	19.279	5.282	30	2.066	4.788	7.113	100,00	27,40	0,16	10,72	24,84	36,90
Málaga	173.316	22.817	545	11.343	25.763	112.848	100,00	13,16	0,31	6,54	14,86	65,11
Sevilla	59.967	13.504	271	4.807	8.825	32.560	100,00	22,52	0,45	8,02	14,72	54,30
<b>ARAGÓN</b>	<b>159.953</b>	<b>27.149</b>	<b>494</b>	<b>14.693</b>	<b>26.371</b>	<b>91.246</b>	<b>100,00</b>	<b>16,97</b>	<b>0,31</b>	<b>9,19</b>	<b>16,49</b>	<b>57,05</b>
Huesca	24.808	3.426	58	2.270	4.603	14.451	100,00	13,81	0,23	9,15	18,55	58,25
Teruel	16.672	4.587	92	1.269	2.751	7.973	100,00	27,51	0,55	7,61	16,50	47,82
Zaragoza	118.473	19.136	344	11.154	19.017	68.822	100,00	16,15	0,29	9,41	16,05	58,09
<b>ASTURIAS</b>	<b>34.692</b>	<b>6.948</b>	<b>165</b>	<b>4.145</b>	<b>4.658</b>	<b>18.776</b>	<b>100,00</b>	<b>20,03</b>	<b>0,48</b>	<b>11,95</b>	<b>13,43</b>	<b>54,12</b>
<b>BALEARES</b>	<b>171.072</b>	<b>24.010</b>	<b>470</b>	<b>12.958</b>	<b>32.973</b>	<b>100.661</b>	<b>100,00</b>	<b>14,04</b>	<b>0,27</b>	<b>7,57</b>	<b>19,27</b>	<b>58,84</b>
<b>CANARIAS</b>	<b>206.708</b>	<b>30.124</b>	<b>551</b>	<b>16.711</b>	<b>38.302</b>	<b>121.020</b>	<b>100,00</b>	<b>14,57</b>	<b>0,27</b>	<b>8,08</b>	<b>18,53</b>	<b>58,55</b>
Las Palmas	121.006	18.314	347	10.209	28.802	63.334	100,00	15,13	0,29	8,44	23,80	52,34
Sta. Cruz de Tenerife	85.702	11.810	204	6.502	9.500	57.686	100,00	13,78	0,24	7,59	11,08	67,31
<b>CANTABRIA</b>	<b>28.749</b>	<b>7.141</b>	<b>171</b>	<b>3.922</b>	<b>3.883</b>	<b>13.632</b>	<b>100,00</b>	<b>24,84</b>	<b>0,59</b>	<b>13,64</b>	<b>13,51</b>	<b>47,42</b>
<b>CASTILLA-LA MANCHA</b>	<b>173.883</b>	<b>33.082</b>	<b>550</b>	<b>13.742</b>	<b>28.618</b>	<b>97.891</b>	<b>100,00</b>	<b>19,03</b>	<b>0,32</b>	<b>7,90</b>	<b>16,46</b>	<b>56,30</b>
Albacete	28.453	7.462	118	2.260	5.515	13.098	100,00	26,23	0,41	7,94	19,38	46,03
Ciudad Real	29.855	4.845	134	2.332	3.987	18.557	100,00	16,23	0,45	7,81	13,35	62,16
Cuenca	21.663	4.641	65	1.182	2.611	13.164	100,00	21,42	0,30	5,46	12,05	60,77
Guadalajara	29.960	5.059	9	1.888	5.532	17.472	100,00	16,89	0,03	6,30	18,46	58,32
Toledo	63.952	11.075	224	6.080	10.973	35.600	100,00	17,32	0,35	9,51	17,16	55,67
<b>CASTILLA Y LEÓN</b>	<b>158.777</b>	<b>31.078</b>	<b>707</b>	<b>16.087</b>	<b>19.106</b>	<b>91.799</b>	<b>100,00</b>	<b>19,57</b>	<b>0,45</b>	<b>10,13</b>	<b>12,03</b>	<b>57,82</b>
Ávila	14.283	3.151	77	3.228	1.609	6.218	100,00	22,06	0,54	22,60	11,27	43,53
Burgos	31.695	4.807	76	2.712	3.507	20.593	100,00	15,17	0,24	8,56	11,06	64,97
León	24.560	6.132	166	2.460	3.073	12.729	100,00	24,97	0,68	10,02	12,51	51,83
Palencia	6.738	1.699	25	835	690	3.489	100,00	25,22	0,37	12,39	10,24	51,78
Salamanca	13.978	3.369	97	1.383	2.015	7.114	100,00	24,10	0,69	9,89	14,42	50,89
Segovia	22.220	3.927	55	1.327	2.617	14.294	100,00	17,67	0,25	5,97	11,78	64,33
Soria	8.846	1.894	36	776	1.925	4.215	100,00	21,41	0,41	8,77	21,76	47,65
Valladolid	28.853	5.007	152	2.878	3.126	17.690	100,00	17,35	0,53	9,97	10,83	61,31
Zamora	7.604	1.092	23	488	544	5.457	100,00	14,36	0,30	6,42	7,15	71,76
<b>CATALUÑA</b>	<b>907.311</b>	<b>212.505</b>	<b>1.231</b>	<b>119.944</b>	<b>280.013</b>	<b>293.618</b>	<b>100,00</b>	<b>23,42</b>	<b>0,14</b>	<b>13,22</b>	<b>30,86</b>	<b>32,36</b>
Barcelona	610.323	155.289	618	91.010	187.399	176.007	100,00	25,44	0,10	14,91	30,70	28,84
Girona	120.561	23.991	315	8.252	46.034	41.969	100,00	19,90	0,26	6,84	38,18	34,81
Lleida	61.939	13.325	95	5.359	18.454	24.706	100,00	21,51	0,15	8,65	29,79	39,89
Tarragona	114.488	19.900	203	15.323	28.126	50.936	100,00	17,38	0,18	13,38	24,57	44,49
<b>COM. VALENCIANA</b>	<b>542.638</b>	<b>81.075</b>	<b>1.446</b>	<b>42.519</b>	<b>97.485</b>	<b>320.113</b>	<b>100,00</b>	<b>14,46</b>	<b>0,27</b>	<b>7,84</b>	<b>17,97</b>	<b>58,99</b>
Alicante	257.283	34.586	590	20.720	40.947	160.440	100,00	13,44	0,23	8,05	15,92	62,36
Castellón	83.865	7.989	31	4.695	17.679	53.471	100,00	9,53	0,04	5,60	21,08	63,76
Valencia	201.490	38.500	825	17.104	38.859	106.202	100,00	19,11	0,41	8,49	19,29	52,71
<b>EXTREMADURA</b>	<b>35.221</b>	<b>3.013</b>	<b>77</b>	<b>2.005</b>	<b>11.596</b>	<b>18.530</b>	<b>100,00</b>	<b>8,55</b>	<b>0,22</b>	<b>5,69</b>	<b>32,92</b>	<b>52,61</b>
Badajoz	20.847	1.324	44	1.211	4.391	13.877	100,00	6,35	0,21	5,81	21,06	66,57
Cáceres	14.374	1.689	33	794	7.205	4.653	100,00	11,75	0,23	5,52	50,13	32,37
<b>GALICIA</b>	<b>79.215</b>	<b>17.215</b>	<b>649</b>	<b>7.596</b>	<b>9.349</b>	<b>44.406</b>	<b>100,00</b>	<b>21,73</b>	<b>0,82</b>	<b>9,59</b>	<b>11,80</b>	<b>56,06</b>
A Coruña	29.314	6.648	242	2.928	2.939	16.557	100,00	22,68	0,83	9,99	10,03	56,48
Lugo	10.317	2.923	94	1.277	1.169	4.854	100,00	28,33	0,91	12,38	11,33	47,05
Ourense	11.843	1.142	35	596	1.141	8.929	100,00	9,64	0,30	5,03	9,63	75,39
Pontevedra	27.741	6.502	278	2.795	4.100	14.066	100,00	23,44	1,00	10,08	14,78	50,70
<b>MADRID</b>	<b>755.921</b>	<b>192.984</b>	<b>2.376</b>	<b>76.731</b>	<b>149.596</b>	<b>334.234</b>	<b>100,00</b>	<b>25,53</b>	<b>0,31</b>	<b>10,15</b>	<b>19,79</b>	<b>44,22</b>
<b>MURCIA</b>	<b>190.785</b>	<b>50.043</b>	<b>544</b>	<b>22.967</b>	<b>65.923</b>	<b>51.308</b>	<b>100,00</b>	<b>26,23</b>	<b>0,29</b>	<b>12,04</b>	<b>34,55</b>	<b>26,89</b>
<b>NAVARRA</b>	<b>55.287</b>	<b>11.679</b>	<b>361</b>	<b>5.502</b>	<b>14.082</b>	<b>23.663</b>	<b>100,00</b>	<b>21,12</b>	<b>0,65</b>	<b>9,95</b>	<b>25,47</b>	<b>42,80</b>
<b>PAÍS VASCO</b>	<b>86.823</b>	<b>22.552</b>	<b>651</b>	<b>9.243</b>	<b>15.070</b>	<b>39.307</b>	<b>100,00</b>	<b>25,97</b>	<b>0,75</b>	<b>10,65</b>	<b>17,36</b>	<b>45,27</b>
Álava	19.959	5.748	247	2.597	4.561	6.806	100,00	28,80	1,24	13,01	22,85	34,10
Guipúzcoa	22.984	6.028	196	1.779	3.453	11.528	100,00	26,23	0,85	7,74	15,02	50,16
Vizcaya	43.880	10.776	208	4.867	7.056	20.973	100,00	24,56	0,47	11,09	16,08	47,80
<b>LA RIOJA</b>	<b>38.844</b>	<b>4.866</b>	<b>100</b>	<b>4.764</b>	<b>10.561</b>	<b>18.553</b>	<b>100,00</b>	<b>12,53</b>	<b>0,26</b>	<b>12,26</b>	<b>27,19</b>	<b>47,76</b>
<b>CEUTA</b>	<b>3.811</b>	<b>250</b>	<b>15</b>	<b>220</b>	<b>980</b>	<b>2.346</b>	<b>100,00</b>	<b>6,56</b>	<b>0,39</b>	<b>5,77</b>	<b>25,72</b>	<b>61,56</b>
<b>MELILLA</b>	<b>6.394</b>	<b>397</b>	<b>30</b>	<b>907</b>	<b>1.886</b>	<b>3.174</b>	<b>100,00</b>	<b>6,21</b>	<b>0,47</b>	<b>14,19</b>	<b>29,50</b>	<b>49,64</b>
<b>No consta</b>	<b>10.196</b>	<b>4.213</b>	<b>14</b>	<b>335</b>	<b>402</b>	<b>5.232</b>	<b>100,00</b>	<b>41,32</b>	<b>0,14</b>	<b>3,29</b>	<b>3,94</b>	<b>51,31</b>

Tabla 11

Extranjeros con tarjeta de residencia en vigor incluidos en el Régimen General según nacionalidad y tipo de autorización de residencia (1 de 2)  
30-06-2008

Índice

	Total	Temporal: Inicial	Temporal: Primera Renovación	Temporal: Segunda Renovación	Temporal: Otro tipo	Permanente	Porcentajes horizontales					
							Total	Temporal: Inicial	Temporal: Primera Renovación	Temporal: Segunda Renovación	Temporal: Otro tipo	Permanente
<b>TOTAL</b>	<b>2.172.540</b>	<b>285.248</b>	<b>552.133</b>	<b>393.058</b>	<b>42.342</b>	<b>899.759</b>	<b>100,00</b>	<b>13,13</b>	<b>25,41</b>	<b>18,09</b>	<b>1,95</b>	<b>41,42</b>
<b>RESTO DE EUROPA</b>	<b>98.905</b>	<b>10.657</b>	<b>29.242</b>	<b>20.302</b>	<b>2.386</b>	<b>36.318</b>	<b>100,00</b>	<b>10,77</b>	<b>29,57</b>	<b>20,53</b>	<b>2,41</b>	<b>36,72</b>
Albania	628	75	160	84	13	296	100,00	11,94	25,48	13,38	2,07	47,13
Andorra	459	72	4	4	2	377	100,00	15,69	0,87	0,87	0,44	82,14
Bielorrusia	1.740	145	624	397	86	488	100,00	8,33	35,86	22,82	4,94	28,05
Bosnia-Herzegovina	1.145	134	112	67	7	825	100,00	11,70	9,78	5,85	0,61	72,05
Croacia	757	64	128	71	13	481	100,00	8,45	16,91	9,38	1,72	63,54
Macedonia	237	21	49	44	4	119	100,00	8,86	20,68	18,57	1,69	50,21
Moldavia	11.239	2.208	3.619	2.605	324	2.483	100,00	19,65	32,20	23,18	2,88	22,09
Rusia	21.425	1.718	6.435	3.561	658	9.053	100,00	8,02	30,04	16,62	3,07	42,25
Serbia	2.853	230	338	269	26	1.990	100,00	8,06	11,85	9,43	0,91	69,75
Turquía	957	231	280	115	17	314	100,00	24,14	29,26	12,02	1,78	32,81
Ucrania	57.429	5.758	17.487	13.080	1.234	19.870	100,00	10,03	30,45	22,78	2,15	34,60
Otros Resto de Europa	36	1	6	5	2	22	100,00	2,78	16,67	13,89	5,56	61,11
<b>ÁFRICA</b>	<b>822.036</b>	<b>97.648</b>	<b>153.569</b>	<b>89.293</b>	<b>12.610</b>	<b>468.916</b>	<b>100,00</b>	<b>11,88</b>	<b>18,68</b>	<b>10,86</b>	<b>1,53</b>	<b>57,04</b>
Angola	1.286	68	184	116	25	893	100,00	5,29	14,31	9,02	1,94	69,44
Argelia	43.784	3.765	7.189	5.047	1.132	26.651	100,00	8,60	16,42	11,53	2,59	60,87
Burkina Faso	638	107	157	66	10	298	100,00	16,77	24,61	10,34	1,27	46,71
Cabo Verde	2.298	242	412	190	29	1.425	100,00	10,53	17,93	8,27	1,26	62,01
Camerún	2.594	351	774	338	65	1.066	100,00	13,53	29,84	13,03	2,51	41,09
Congo	830	44	228	69	17	472	100,00	5,30	27,47	8,31	2,05	56,87
Costa de Marfil	1.370	207	391	174	195	403	100,00	15,11	28,54	12,70	14,23	29,42
Egipto	2.348	308	473	291	26	1.250	100,00	13,12	20,14	12,39	1,11	53,24
Etiopía	338	51	93	28	5	161	100,00	15,09	27,51	8,28	1,48	47,63
Gambia	18.177	1.353	2.110	990	179	13.545	100,00	7,44	11,61	5,45	0,98	74,52
Ghana	9.036	513	3.048	1.230	405	3.840	100,00	5,68	33,73	13,61	4,48	42,50
Guinea	6.128	769	1.578	682	139	2.960	100,00	12,55	25,75	11,13	2,27	48,30
Guinea Bissau	4.507	224	803	221	92	3.167	100,00	4,97	17,82	4,90	2,04	70,27
Guinea Ecuatorial	6.432	512	1.302	717	223	3.678	100,00	7,96	20,24	11,15	3,47	57,18
Kenia	575	131	97	49	18	280	100,00	22,78	16,87	8,52	3,13	48,70
Liberia	958	11	111	60	13	763	100,00	1,15	11,59	6,26	1,36	79,65
Mali	12.224	787	4.523	1.878	515	4.521	100,00	6,44	37,00	15,36	4,21	36,98
Marruecos	645.897	82.656	115.383	71.041	8.020	368.797	100,00	12,80	17,86	11,00	1,24	57,10
Mauritania	8.217	333	1.365	588	243	5.688	100,00	4,05	16,61	7,16	2,96	69,22
Nigeria	17.749	1.617	5.384	1.738	312	8.698	100,00	9,11	30,33	9,79	1,76	49,01
Rep. Dem. del Congo	1.385	111	223	122	58	871	100,00	8,01	16,10	8,81	4,19	62,89
Senegal	29.652	3.015	6.593	3.091	699	16.254	100,00	10,17	22,23	10,42	2,36	54,82
Sierra Leona	1.499	39	288	158	29	985	100,00	2,60	19,21	10,54	1,93	65,71
Sudáfrica	426	136	52	32	5	201	100,00	31,92	12,21	7,51	1,17	47,18
Túnez	1.208	129	223	116	17	723	100,00	10,68	18,46	9,60	1,41	59,85
Otros África	2.480	169	585	261	139	1.326	100,00	6,81	23,59	10,52	5,60	53,47
<b>IBEROAMÉRICA</b>	<b>995.382</b>	<b>141.921</b>	<b>310.533</b>	<b>250.308</b>	<b>23.191</b>	<b>269.429</b>	<b>100,00</b>	<b>14,26</b>	<b>31,20</b>	<b>25,15</b>	<b>2,33</b>	<b>27,07</b>
Argentina	53.435	6.062	18.663	14.414	2.380	11.916	100,00	11,34	34,93	26,97	4,45	22,30
Bolivia	66.726	11.769	32.831	11.878	5.725	4.523	100,00	17,64	49,20	17,80	8,58	6,78
Brasil	23.931	3.991	9.356	3.032	1.580	5.972	100,00	16,68	39,10	12,67	6,60	24,96
Chile	20.439	3.374	5.743	5.501	735	5.086	100,00	16,51	28,10	26,91	3,60	24,88
Colombia	210.644	33.899	60.624	55.813	2.297	58.011	100,00	16,09	28,78	26,50	1,09	27,54
Costa Rica	403	77	115	54	19	138	100,00	19,11	28,54	13,40	4,71	34,24
Cuba	25.469	4.690	6.728	3.883	758	9.410	100,00	18,41	26,42	15,25	2,98	36,95
Ecuador	366.862	32.370	104.676	105.373	4.403	120.040	100,00	8,82	28,53	28,72	1,20	32,72
El Salvador	1.759	263	489	284	59	664	100,00	14,95	27,80	16,15	3,35	37,75
Guatemala	854	183	272	153	27	219	100,00	21,43	31,85	17,92	3,16	25,64
Honduras	4.886	1.199	1.628	625	292	1.142	100,00	24,54	33,32	12,79	5,98	23,37
Méjico	6.505	1.669	2.053	890	124	1.769	100,00	25,66	31,56	13,68	1,91	27,19
Nicaragua	1.664	584	552	169	48	311	100,00	35,10	33,17	10,16	2,88	18,69
Panamá	518	91	181	74	30	142	100,00	17,57	34,94	14,29	5,79	27,41
Paraguay	13.028	3.711	5.654	1.728	1.523	412	100,00	28,48	43,40	13,26	11,69	3,16
Perú	110.209	21.145	32.072	29.517	522	26.953	100,00	19,19	29,10	26,78	0,47	24,46
República Dominicana	52.396	11.796	14.751	8.973	455	16.421	100,00	22,51	28,15	17,13	0,87	31,34
Uruguay	18.590	2.238	7.234	5.004	1.139	2.975	100,00	12,04	38,91	26,92	6,13	16,00
Venezuela	16.636	2.713	6.806	2.865	1.068	3.184	100,00	16,31	40,91	17,22	6,42	19,14
Otros Iberoamérica	428	97	105	78	7	141	100,00	22,66	24,53	18,22	1,64	32,94
<b>AMÉRICA DEL NORTE</b>	<b>10.089</b>	<b>1.508</b>	<b>2.049</b>	<b>790</b>	<b>101</b>	<b>5.641</b>	<b>100,00</b>	<b>14,95</b>	<b>20,31</b>	<b>7,83</b>	<b>1,00</b>	<b>55,91</b>
Canadá	937	171	165	70	10	521	100,00	18,25	17,61	7,47	1,07	55,60
Estados Unidos	9.152	1.337	1.884	720	91	5.120	100,00	14,61	20,59	7,87	0,99	55,94
<b>ASIA</b>	<b>240.102</b>	<b>33.102</b>	<b>55.345</b>	<b>31.563</b>	<b>3.876</b>	<b>116.216</b>	<b>100,00</b>	<b>13,79</b>	<b>23,05</b>	<b>13,15</b>	<b>1,61</b>	<b>48,40</b>
Armenia	5.432	490	1.529	1.054	247	2.112	100,00	9,02	28,15	20,45	4,55	38,88
Bangladés	6.960	930	2.047	875	165	2.943	100,00	13,36	29,41	12,57	2,37	42,28
China	128.200	18.622	27.884	20.134	1.442	60.118	100,00	14,53	21,75	15,71	1,12	46,89
Corea del Sur	1.911	140	215	168	24	1.364	100,00	7,33	11,25	8,79	1,26	71,38
Filipinas	24.950	4.604	4.037	2.262	104	13.943	100,00	18,45	16,18	9,07	0,42	55,88
Georgia	4.104	546	1.559	567	230	1.202	100,00	13,30	37,99	13,82	5,60	29,29
India	19.654	2.797	5.107	1.743	397	9.610	100,00	14,23	25,98	8,87	2,02	48,90
Indonesia	698	263	221	80	4	130	100,00	37,68	31,66	11,46	0,57	18,62
Irak	634	49	103	71	53	358	100,00	7,73	16,25	11,20	8,36	56,47
Irán	1.738	103	235	162	22	1.216	100,00	5,93	13,52	9,32	1,27	69,97
Israel	729	105	210	139	27	248	100,00	14,40	28,81	19,07	3,70	34,02
Japón	2.909	328	548	395	22	1.616	100,00	11,28	18,84	13,58	0,76	55,55
Jordania	762	64	123	75	28	472	100,00	8,40	16,14	9,84	3,67	61,94



Tabla 11

Extranjeros con tarjeta de residencia en vigor incluidos en el Régimen General según nacionalidad y tipo de autorización de residencia (2 de 2)  
30-06-2008[Índice](#)

	Total	Temporal: Inicial	Temporal: Primera Renovación	Temporal: Segunda Renovación	Temporal: Otro tipo	Permanente	Porcentajes horizontales					
							Total	Temporal: Inicial	Temporal: Primera Renovación	Temporal: Segunda Renovación	Temporal: Otro tipo	Permanente
Kazajistán	310	33	94	65	12	106	100,00	10,65	30,32	20,97	3,87	34,19
Libano	990	110	132	92	19	637	100,00	11,11	13,33	9,29	1,92	64,34
Nepal	461	115	170	64	19	93	100,00	24,95	36,88	13,88	4,12	20,17
Pakistán	35.266	3.223	10.201	3.187	971	17.684	100,00	9,14	28,93	9,04	2,75	50,14
Palestina	281	13	48	33	7	180	100,00	4,63	17,08	11,74	2,49	64,06
Siria	1.594	151	294	167	29	953	100,00	9,47	18,44	10,48	1,82	59,79
Sri Lanka	305	31	48	19	4	203	100,00	10,16	15,74	6,23	1,31	66,56
Tailandia	539	148	135	48	1	207	100,00	27,46	25,05	8,91	0,19	38,40
Taiwán	324	16	32	21	3	252	100,00	4,94	9,88	6,48	0,93	77,78
Otros Asia	1.351	221	373	142	46	569	100,00	16,36	27,61	10,51	3,40	42,12
<b>OCEANÍA</b>	<b>736</b>	<b>107</b>	<b>258</b>	<b>52</b>	<b>9</b>	<b>310</b>	<b>100,00</b>	<b>14,54</b>	<b>35,05</b>	<b>7,07</b>	<b>1,22</b>	<b>42,12</b>
Australia	537	88	146	39	8	256	100,00	16,39	27,19	7,26	1,49	47,67
Nueva Zelanda	192	19	109	11	1	52	100,00	9,90	56,77	5,73	0,52	27,08
Otros Oceania	7	0	3	2	0	2	100,00	0,00	42,86	28,57	0,00	28,57
<b>No consta</b>	<b>5.290</b>	<b>305</b>	<b>1.137</b>	<b>750</b>	<b>169</b>	<b>2.929</b>	<b>100,00</b>	<b>5,77</b>	<b>21,49</b>	<b>14,18</b>	<b>3,19</b>	<b>55,37</b>

Tabla 12

Extranjeros con tarjeta de residencia en vigor incluidos en el Régimen General según provincia y tipo de autorización de residencia 30-06-2008

Índice

	Total	Temporal: Inicial	Temporal: Primera Renovación	Temporal: Segunda Renovación	Temporal: Otro tipo	Permanente	Porcentajes horizontales					
							Total	Temporal: Inicial	Temporal: Primera Renovación	Temporal: Segunda Renovación	Temporal: Otro tipo	Permanente
<b>TOTAL</b>	<b>2.172.540</b>	<b>285.248</b>	<b>552.133</b>	<b>393.058</b>	<b>42.342</b>	<b>899.759</b>	<b>100,00</b>	<b>13,13</b>	<b>25,41</b>	<b>18,09</b>	<b>1,95</b>	<b>41,42</b>
<b>ANDALUCÍA</b>	<b>215.769</b>	<b>27.021</b>	<b>61.107</b>	<b>33.141</b>	<b>5.595</b>	<b>88.905</b>	<b>100,00</b>	<b>12,52</b>	<b>28,32</b>	<b>15,36</b>	<b>2,59</b>	<b>41,20</b>
Almería	62.006	7.179	17.998	10.085	1.555	25.189	100,00	11,58	29,03	16,26	2,51	40,62
Cádiz	11.003	1.351	2.329	1.517	331	5.475	100,00	12,28	21,17	13,79	3,01	49,76
Córdoba	7.538	1.167	2.037	908	184	3.242	100,00	15,48	27,02	12,05	2,44	43,01
Granada	22.095	2.547	5.419	3.818	713	9.598	100,00	11,53	24,53	17,28	3,23	43,44
Huelva	13.086	1.504	3.268	2.031	258	6.025	100,00	11,49	24,97	15,52	1,97	46,04
Jaén	12.166	2.383	2.876	1.455	664	4.788	100,00	19,59	23,64	11,96	5,46	39,36
Málaga	60.468	5.699	19.548	8.247	1.211	25.763	100,00	9,42	32,33	13,64	2,00	42,61
Sevilla	27.407	5.191	7.632	5.080	679	8.825	100,00	18,94	27,85	18,54	2,48	32,20
<b>ARAGÓN</b>	<b>68.707</b>	<b>12.684</b>	<b>15.775</b>	<b>13.250</b>	<b>627</b>	<b>26.371</b>	<b>100,00</b>	<b>18,46</b>	<b>22,96</b>	<b>19,28</b>	<b>0,91</b>	<b>38,38</b>
Huesca	10.357	1.119	2.192	2.343	100	4.603	100,00	10,80	21,16	22,62	0,97	44,44
Teruel	8.699	1.852	2.804	1.259	33	2.751	100,00	21,29	32,23	14,47	0,38	31,62
Zaragoza	49.651	9.713	10.779	9.648	494	19.017	100,00	19,56	21,71	19,43	0,99	38,30
<b>ASTURIAS</b>	<b>15.916</b>	<b>2.920</b>	<b>4.841</b>	<b>3.012</b>	<b>485</b>	<b>4.658</b>	<b>100,00</b>	<b>18,35</b>	<b>30,42</b>	<b>18,92</b>	<b>3,05</b>	<b>29,27</b>
<b>BALEARES</b>	<b>70.411</b>	<b>8.404</b>	<b>14.279</b>	<b>12.633</b>	<b>2.122</b>	<b>32.973</b>	<b>100,00</b>	<b>11,94</b>	<b>20,28</b>	<b>17,94</b>	<b>3,01</b>	<b>46,83</b>
<b>CANARIAS</b>	<b>85.688</b>	<b>11.878</b>	<b>20.370</b>	<b>12.741</b>	<b>2.397</b>	<b>38.302</b>	<b>100,00</b>	<b>13,86</b>	<b>23,77</b>	<b>14,87</b>	<b>2,80</b>	<b>44,70</b>
Las Palmas	57.672	7.163	12.583	7.541	1.583	28.802	100,00	12,42	21,82	13,08	2,74	49,94
Sta. Cruz de Tenerife	28.016	4.715	7.787	5.200	814	9.500	100,00	16,83	27,79	18,56	2,91	33,91
<b>CANTABRIA</b>	<b>15.117</b>	<b>2.849</b>	<b>3.680</b>	<b>4.423</b>	<b>282</b>	<b>3.883</b>	<b>100,00</b>	<b>18,85</b>	<b>24,34</b>	<b>29,26</b>	<b>1,87</b>	<b>25,69</b>
<b>CASTILLA-LA MANCHA</b>	<b>75.992</b>	<b>11.985</b>	<b>19.214</b>	<b>14.865</b>	<b>1.310</b>	<b>28.618</b>	<b>100,00</b>	<b>15,77</b>	<b>25,28</b>	<b>19,56</b>	<b>1,72</b>	<b>37,66</b>
Albacete	15.355	2.209	3.828	3.623	180	5.515	100,00	14,39	24,93	23,59	1,17	35,92
Ciudad Real	11.298	1.490	3.197	2.340	284	3.987	100,00	13,19	28,30	20,71	2,51	35,29
Cuenca	8.499	1.651	2.645	1.436	156	2.611	100,00	19,43	31,12	16,90	1,84	30,72
Guadalajara	12.488	1.614	2.100	2.947	295	5.532	100,00	12,92	16,82	23,60	2,36	44,30
Toledo	28.352	5.021	7.444	4.519	395	10.973	100,00	17,71	26,26	15,94	1,99	38,70
<b>CASTILLA Y LEÓN</b>	<b>66.978</b>	<b>12.869</b>	<b>19.614</b>	<b>14.539</b>	<b>850</b>	<b>19.106</b>	<b>100,00</b>	<b>19,21</b>	<b>29,28</b>	<b>21,71</b>	<b>1,27</b>	<b>28,53</b>
Ávila	8.065	2.061	2.607	1.707	81	1.609	100,00	25,55	32,32	21,17	1,00	19,95
Burgos	11.102	1.697	2.914	2.773	211	3.507	100,00	15,29	26,25	24,98	1,90	31,59
León	11.831	1.786	3.825	3.060	87	3.073	100,00	15,10	32,33	25,86	0,74	25,97
Palencia	3.249	794	1.074	651	40	690	100,00	24,44	33,06	20,04	1,23	21,24
Salamanca	6.864	1.516	1.821	1.378	134	2.015	100,00	22,09	26,53	20,08	1,95	29,36
Segovia	7.926	1.359	2.618	1.252	80	2.617	100,00	17,15	33,03	15,80	1,01	33,02
Soria	4.631	852	865	905	84	1.925	100,00	18,40	18,68	19,54	1,81	41,57
Valladolid	11.163	2.306	3.227	2.401	103	3.126	100,00	20,66	28,91	21,51	0,92	28,00
Zamora	2.147	498	663	412	30	544	100,00	23,20	30,88	19,19	1,40	25,34
<b>CATALUÑA</b>	<b>613.693</b>	<b>76.801</b>	<b>144.343</b>	<b>103.494</b>	<b>9.042</b>	<b>280.013</b>	<b>100,00</b>	<b>12,51</b>	<b>23,52</b>	<b>16,86</b>	<b>1,47</b>	<b>45,63</b>
Barcelona	434.316	52.700	109.847	77.631	6.739	187.399	100,00	12,13	25,29	17,87	1,55	43,15
Girona	78.592	11.831	13.733	5.950	1.044	46.034	100,00	15,05	17,47	7,57	1,33	58,57
Lleida	37.233	4.406	6.404	7.584	385	18.454	100,00	11,83	17,20	20,37	1,03	49,56
Tarragona	63.552	7.864	14.359	12.329	874	28.126	100,00	12,37	22,59	19,40	1,38	44,26
<b>COM. VALENCIANA</b>	<b>222.525</b>	<b>22.663</b>	<b>56.585</b>	<b>41.965</b>	<b>3.827</b>	<b>97.485</b>	<b>100,00</b>	<b>10,18</b>	<b>25,43</b>	<b>18,86</b>	<b>1,72</b>	<b>43,81</b>
Alicante	96.843	9.604	24.479	20.281	1.532	40.947	100,00	9,92	25,28	20,94	1,58	42,28
Castellón	30.394	4.218	4.471	3.469	557	17.679	100,00	13,88	14,71	11,41	1,83	58,17
Valencia	95.288	8.841	27.635	18.215	1.738	38.859	100,00	9,28	29,00	19,12	1,82	40,78
<b>EXTREMADURA</b>	<b>16.691</b>	<b>1.643</b>	<b>1.878</b>	<b>1.394</b>	<b>180</b>	<b>11.596</b>	<b>100,00</b>	<b>9,84</b>	<b>11,25</b>	<b>8,35</b>	<b>1,08</b>	<b>69,47</b>
Badajoz	6.970	783	1.032	665	99	4.391	100,00	11,23	14,81	9,54	1,42	63,00
Cáceres	9.721	860	846	729	81	7.205	100,00	8,85	8,70	7,50	0,83	74,12
<b>GALICIA</b>	<b>34.809</b>	<b>7.518</b>	<b>10.076</b>	<b>6.873</b>	<b>993</b>	<b>9.349</b>	<b>100,00</b>	<b>21,60</b>	<b>28,95</b>	<b>19,74</b>	<b>2,85</b>	<b>26,86</b>
A Coruña	12.757	3.167	3.818	2.422	411	2.939	100,00	24,83	29,93	18,99	3,22	23,04
Lugo	5.463	1.571	1.575	995	153	1.169	100,00	28,76	28,83	18,21	2,80	21,40
Ourense	2.914	485	701	511	76	1.141	100,00	16,64	24,06	17,54	2,61	39,16
Pontevedra	13.675	2.295	3.982	2.945	353	4.100	100,00	16,78	29,12	21,54	2,58	29,98
<b>MADRID</b>	<b>421.687</b>	<b>56.116</b>	<b>120.875</b>	<b>86.921</b>	<b>8.179</b>	<b>149.596</b>	<b>100,00</b>	<b>13,31</b>	<b>28,66</b>	<b>20,61</b>	<b>1,94</b>	<b>35,48</b>
<b>MURCIA</b>	<b>139.477</b>	<b>13.463</b>	<b>36.033</b>	<b>20.772</b>	<b>3.286</b>	<b>65.923</b>	<b>100,00</b>	<b>9,65</b>	<b>25,83</b>	<b>14,89</b>	<b>2,36</b>	<b>47,26</b>
<b>NAVARRA</b>	<b>31.624</b>	<b>3.499</b>	<b>5.240</b>	<b>8.259</b>	<b>544</b>	<b>14.082</b>	<b>100,00</b>	<b>11,06</b>	<b>16,57</b>	<b>26,12</b>	<b>1,72</b>	<b>44,53</b>
<b>PAÍS VASCO</b>	<b>47.516</b>	<b>7.095</b>	<b>12.580</b>	<b>10.790</b>	<b>1.981</b>	<b>15.070</b>	<b>100,00</b>	<b>14,93</b>	<b>26,48</b>	<b>22,71</b>	<b>4,17</b>	<b>31,72</b>
Álava	13.153	2.004	3.193	3.024	371	4.561	100,00	15,24	24,28	22,99	2,82	34,68
Guipúzcoa	11.456	2.430	3.146	2.177	250	3.453	100,00	21,21	27,46	19,00	2,18	30,14
Vizcaya	22.907	2.661	6.241	5.589	1.360	7.056	100,00	11,62	27,24	24,40	5,94	30,80
<b>LA RIOJA</b>	<b>20.291</b>	<b>2.827</b>	<b>3.264</b>	<b>3.199</b>	<b>440</b>	<b>10.561</b>	<b>100,00</b>	<b>13,93</b>	<b>16,09</b>	<b>15,77</b>	<b>2,17</b>	<b>52,05</b>
<b>CEUTA</b>	<b>1.465</b>	<b>142</b>	<b>144</b>	<b>155</b>	<b>44</b>	<b>980</b>	<b>100,00</b>	<b>9,69</b>	<b>9,83</b>	<b>10,58</b>	<b>3,00</b>	<b>66,89</b>
<b>MELILLA</b>	<b>3.220</b>	<b>342</b>	<b>525</b>	<b>409</b>	<b>58</b>	<b>1.886</b>	<b>100,00</b>	<b>10,62</b>	<b>16,30</b>	<b>12,70</b>	<b>1,80</b>	<b>58,57</b>
<b>No consta</b>	<b>4.964</b>	<b>2.529</b>	<b>1.710</b>	<b>223</b>	<b>100</b>	<b>402</b>	<b>100,00</b>	<b>50,95</b>	<b>34,45</b>	<b>4,49</b>	<b>2,01</b>	<b>8,10</b>

Tabla 13

Extranjeros con certificado de registro o tarjeta de residencia en vigor según provincia y nacionalidad (1 de 11)  
30-06-2008

Índice

	TOTAL	EUROPA COMUNITARIA	Alemania	Austria	Bélgica	Bulgaria	Dinamarca	Eslovaquia	Eslovenia	Estonia	Finlandia
<b>TOTAL</b>	<b>4.169.086</b>	<b>1.674.661</b>	<b>92.939</b>	<b>6.181</b>	<b>18.204</b>	<b>138.970</b>	<b>8.486</b>	<b>6.856</b>	<b>915</b>	<b>1.020</b>	<b>7.518</b>
<b>ANDALUCÍA</b>	<b>522.806</b>	<b>269.027</b>	<b>13.447</b>	<b>804</b>	<b>4.122</b>	<b>10.432</b>	<b>4.220</b>	<b>804</b>	<b>129</b>	<b>317</b>	<b>3.615</b>
Almería	125.000	58.121	1.499	53	395	3.624	61	116	3	3	17
Cádiz	31.997	16.786	1.943	101	301	205	181	58	9	13	40
Córdoba	20.569	10.845	136	12	49	332	7	18	1	1	7
Granada	58.620	31.865	1.658	123	616	634	457	136	20	12	78
Huelva	34.058	19.569	322	15	51	764	9	91	3	14	5
Jaén	19.279	5.742	116	4	22	340	3	5	2	4	0
Málaga	173.316	99.553	6.531	400	2.443	3.505	3.448	337	70	247	3.433
Sevilla	59.967	26.546	1.242	96	245	1.028	54	43	21	23	35
<b>ARAGÓN</b>	<b>159.953</b>	<b>83.499</b>	<b>653</b>	<b>39</b>	<b>154</b>	<b>6.048</b>	<b>32</b>	<b>226</b>	<b>29</b>	<b>12</b>	<b>51</b>
Huesca	24.808	13.284	75	6	36	2.284	5	19	0	1	2
Teruel	16.672	7.409	17	1	12	309	0	1	2	0	3
Zaragoza	118.473	62.806	561	32	106	3.455	27	206	27	11	46
<b>ASTURIAS</b>	<b>34.692</b>	<b>13.329</b>	<b>332</b>	<b>30</b>	<b>111</b>	<b>490</b>	<b>13</b>	<b>164</b>	<b>8</b>	<b>4</b>	<b>24</b>
<b>BALEARES</b>	<b>171.072</b>	<b>87.513</b>	<b>19.412</b>	<b>986</b>	<b>1.240</b>	<b>7.656</b>	<b>555</b>	<b>795</b>	<b>48</b>	<b>67</b>	<b>299</b>
<b>CANARIAS</b>	<b>206.708</b>	<b>94.934</b>	<b>20.918</b>	<b>1.549</b>	<b>2.297</b>	<b>1.999</b>	<b>847</b>	<b>824</b>	<b>156</b>	<b>105</b>	<b>1.302</b>
Las Palmas	121.006	52.138	11.319	893	793	1.054	659	523	99	73	815
Sta. Cruz de Tenerife	85.702	42.796	9.599	656	1.504	945	188	301	57	32	487
<b>CANTABRIA</b>	<b>28.749</b>	<b>9.800</b>	<b>301</b>	<b>19</b>	<b>61</b>	<b>791</b>	<b>15</b>	<b>23</b>	<b>4</b>	<b>2</b>	<b>4</b>
<b>CASTILLA-LA MANCHA</b>	<b>173.883</b>	<b>89.662</b>	<b>393</b>	<b>30</b>	<b>104</b>	<b>6.165</b>	<b>42</b>	<b>62</b>	<b>21</b>	<b>15</b>	<b>23</b>
Albacete	28.453	11.616	59	5	27	1.280	3	19	3	7	6
Ciudad Real	29.855	16.877	49	3	17	659	9	1	5	3	4
Cuenca	21.663	12.377	27	3	5	1.237	0	27	2	1	0
Guadalajara	29.960	15.835	125	9	25	1.793	20	8	11	2	7
Toledo	63.952	32.957	133	10	30	1.196	10	7	0	2	6
<b>CASTILLA Y LEÓN</b>	<b>158.777</b>	<b>81.154</b>	<b>683</b>	<b>64</b>	<b>161</b>	<b>27.914</b>	<b>41</b>	<b>215</b>	<b>20</b>	<b>16</b>	<b>20</b>
Ávila	14.283	5.528	50	3	12	860	1	2	0	0	2
Burgos	31.695	18.682	82	6	29	5.029	8	9	0	2	2
León	24.560	10.473	132	10	41	2.271	6	80	5	5	5
Palencia	6.738	2.855	41	2	10	1.066	3	4	0	0	1
Salamanca	13.978	5.721	127	20	17	1.092	10	17	4	5	1
Segovia	22.220	13.547	37	5	3	7.207	2	64	6	2	4
Soria	8.846	3.697	32	4	5	1.410	2	3	0	1	0
Valladolid	28.853	15.816	138	13	34	7.300	9	23	3	1	5
Zamora	7.604	4.835	44	1	10	1.679	0	13	2	0	0
<b>CATALUÑA</b>	<b>907.311</b>	<b>226.994</b>	<b>13.449</b>	<b>1.041</b>	<b>3.216</b>	<b>10.948</b>	<b>784</b>	<b>1.635</b>	<b>219</b>	<b>168</b>	<b>572</b>
Barcelona	610.323	128.092	9.351	863	1.599	5.411	652	678	140	123	516
Girona	120.561	34.021	2.264	83	942	1.702	87	251	27	28	24
Lleida	61.939	21.760	119	21	49	1.806	2	149	15	3	5
Tarragona	114.488	43.121	1.715	74	626	2.029	43	557	37	14	27
<b>COM. VALENCIANA</b>	<b>542.638</b>	<b>286.624</b>	<b>11.550</b>	<b>620</b>	<b>4.495</b>	<b>27.468</b>	<b>1.150</b>	<b>1.246</b>	<b>109</b>	<b>177</b>	<b>960</b>
Alicante	257.283	147.810	8.464	385	3.839	9.321	955	526	45	55	894
Castellón	83.865	50.014	835	43	251	782	33	307	15	7	9
Valencia	201.490	88.800	2.251	192	405	17.365	162	413	49	115	57
<b>EXTREMADURA</b>	<b>35.221</b>	<b>15.920</b>	<b>211</b>	<b>23</b>	<b>28</b>	<b>416</b>	<b>10</b>	<b>16</b>	<b>3</b>	<b>1</b>	<b>13</b>
Badajoz	20.847	12.292	115	12	17	312	5	11	3	0	5
Cáceres	14.374	3.628	96	11	11	104	5	5	0	1	8
<b>GALICIA</b>	<b>79.215</b>	<b>29.016</b>	<b>835</b>	<b>70</b>	<b>130</b>	<b>749</b>	<b>75</b>	<b>48</b>	<b>36</b>	<b>18</b>	<b>23</b>
A Coruña	29.314	10.113	357	38	68	193	31	13	20	10	13
Lugo	10.317	3.382	46	2	6	163	4	4	0	0	1
Ourense	11.843	6.709	118	14	12	103	3	12	5	0	0
Pontevedra	27.741	8.812	314	16	44	290	37	19	11	8	9
<b>MADRID</b>	<b>755.921</b>	<b>270.513</b>	<b>7.565</b>	<b>727</b>	<b>1.244</b>	<b>22.804</b>	<b>534</b>	<b>350</b>	<b>78</b>	<b>80</b>	<b>460</b>
<b>MURCIA</b>	<b>190.785</b>	<b>45.195</b>	<b>1.854</b>	<b>83</b>	<b>501</b>	<b>6.181</b>	<b>94</b>	<b>169</b>	<b>22</b>	<b>21</b>	<b>114</b>
<b>NAVARRA</b>	<b>55.287</b>	<b>19.447</b>	<b>248</b>	<b>25</b>	<b>31</b>	<b>6.722</b>	<b>15</b>	<b>37</b>	<b>14</b>	<b>5</b>	<b>1</b>
<b>PAÍS VASCO</b>	<b>86.823</b>	<b>29.586</b>	<b>729</b>	<b>62</b>	<b>126</b>	<b>1.043</b>	<b>35</b>	<b>191</b>	<b>13</b>	<b>9</b>	<b>35</b>
Álava	19.959	5.199	125	20	18	276	3	38	5	0	6
Guipúzcoa	22.984	8.439	215	9	29	565	6	48	1	5	13
Vizcaya	43.880	15.948	389	33	79	202	26	105	7	4	16
<b>LA RIOJA</b>	<b>38.844</b>	<b>16.219</b>	<b>112</b>	<b>5</b>	<b>23</b>	<b>871</b>	<b>3</b>	<b>50</b>	<b>4</b>	<b>2</b>	<b>2</b>
<b>CEUTA</b>	<b>3.811</b>	<b>343</b>	<b>46</b>	<b>0</b>	<b>35</b>	<b>1</b>	<b>3</b>	<b>0</b>	<b>1</b>	<b>0</b>	<b>0</b>
<b>MELILLA</b>	<b>6.394</b>	<b>888</b>	<b>188</b>	<b>2</b>	<b>119</b>	<b>0</b>	<b>16</b>	<b>0</b>	<b>1</b>	<b>0</b>	<b>0</b>
<b>No consta</b>	<b>10.196</b>	<b>4.998</b>	<b>13</b>	<b>2</b>	<b>6</b>	<b>272</b>	<b>2</b>	<b>1</b>	<b>0</b>	<b>1</b>	<b>0</b>

Tabla 13

Extranjeros con certificado de registro o tarjeta de residencia en vigor según provincia y nacionalidad (2 de 11)  
30-06-2008

Índice

	Francia	Grecia	Hungría	Irlanda	Islandia	Italia	Letonia	Lituania	Luxemburgo	Noruega	Países Bajos
<b>TOTAL</b>	<b>69.617</b>	<b>2.944</b>	<b>6.860</b>	<b>8.947</b>	<b>595</b>	<b>127.229</b>	<b>2.201</b>	<b>19.091</b>	<b>307</b>	<b>10.389</b>	<b>30.428</b>
<b>ANDALUCÍA</b>	<b>10.119</b>	<b>332</b>	<b>1.266</b>	<b>2.248</b>	<b>82</b>	<b>16.552</b>	<b>293</b>	<b>6.829</b>	<b>83</b>	<b>1.848</b>	<b>6.123</b>
Almería	1.018	26	210	161	2	1.331	38	4.635	7	47	504
Cádiz	1.013	44	56	227	2	1.367	24	122	4	162	461
Córdoba	261	6	58	16	0	402	4	64	0	5	61
Granada	1.702	82	133	169	12	2.264	28	654	11	118	586
Huelva	153	2	6	18	2	235	12	379	0	7	187
Jaén	143	6	3	18	2	147	7	60	0	0	38
Málaga	4.242	130	699	1.489	56	8.880	153	581	53	1.486	3.944
Sevilla	1.587	36	101	150	6	1.926	27	334	8	23	342
<b>ARAGÓN</b>	<b>1.260</b>	<b>55</b>	<b>116</b>	<b>62</b>	<b>1</b>	<b>1.559</b>	<b>44</b>	<b>437</b>	<b>0</b>	<b>24</b>	<b>305</b>
Huesca	268	6	21	8	1	170	9	238	0	4	70
Teruel	54	4	14	2	0	91	15	6	0	0	13
Zaragoza	938	45	81	52	0	1.298	20	193	0	20	222
<b>ASTURIAS</b>	<b>417</b>	<b>23</b>	<b>85</b>	<b>47</b>	<b>1</b>	<b>858</b>	<b>27</b>	<b>41</b>	<b>1</b>	<b>30</b>	<b>133</b>
<b>BALEARES</b>	<b>5.064</b>	<b>176</b>	<b>541</b>	<b>477</b>	<b>14</b>	<b>11.955</b>	<b>68</b>	<b>190</b>	<b>33</b>	<b>273</b>	<b>2.140</b>
<b>CANARIAS</b>	<b>3.863</b>	<b>227</b>	<b>721</b>	<b>1.179</b>	<b>129</b>	<b>16.965</b>	<b>122</b>	<b>171</b>	<b>57</b>	<b>2.891</b>	<b>2.437</b>
Las Palmas	1.758	155	379	896	109	7.903	60	134	24	2.606	1.498
Sta. Cruz de Tenerife	2.105	72	342	283	20	9.062	62	37	33	285	939
<b>CANTABRIA</b>	<b>444</b>	<b>45</b>	<b>25</b>	<b>57</b>	<b>0</b>	<b>524</b>	<b>13</b>	<b>34</b>	<b>0</b>	<b>10</b>	<b>104</b>
<b>CASTILLA-LA MANCHA</b>	<b>710</b>	<b>43</b>	<b>80</b>	<b>62</b>	<b>0</b>	<b>1.278</b>	<b>68</b>	<b>286</b>	<b>0</b>	<b>19</b>	<b>188</b>
Albacete	188	0	4	9	0	288	11	70	0	0	53
Ciudad Real	113	1	32	13	0	163	10	65	0	7	9
Cuenca	36	3	1	4	0	89	43	83	0	4	15
Guadalajara	155	33	16	21	0	379	2	16	0	4	52
Toledo	218	6	27	15	0	359	2	52	0	4	59
<b>CASTILLA Y LEÓN</b>	<b>1.458</b>	<b>96</b>	<b>546</b>	<b>116</b>	<b>5</b>	<b>1.637</b>	<b>56</b>	<b>171</b>	<b>0</b>	<b>27</b>	<b>329</b>
Ávila	64	0	1	4	0	93	8	4	0	0	18
Burgos	218	21	2	23	2	194	8	27	0	2	54
León	257	11	502	18	1	264	9	51	0	9	76
Palencia	90	5	2	1	0	91	12	5	0	2	13
Salamanca	191	12	15	12	0	305	2	7	0	5	50
Segovia	79	6	2	23	1	156	1	9	0	8	15
Soria	61	6	5	4	0	50	0	12	0	0	20
Valladolid	419	33	11	24	1	430	11	53	0	1	69
Zamora	79	2	6	7	0	54	5	3	0	0	14
<b>CATALUÑA</b>	<b>19.486</b>	<b>840</b>	<b>946</b>	<b>1.145</b>	<b>134</b>	<b>34.790</b>	<b>418</b>	<b>1.931</b>	<b>66</b>	<b>475</b>	<b>6.363</b>
Barcelona	13.147	709	665	902	121	28.676	258	516	34	410	4.031
Girona	4.321	47	151	87	9	2.882	66	366	27	28	1.340
Lleida	238	14	28	12	0	410	10	126	0	3	75
Tarragona	1.780	70	102	144	4	2.822	84	923	5	34	917
<b>COM. VALENCIANA</b>	<b>9.735</b>	<b>290</b>	<b>1.424</b>	<b>1.727</b>	<b>131</b>	<b>14.937</b>	<b>695</b>	<b>6.463</b>	<b>45</b>	<b>4.122</b>	<b>8.042</b>
Alicante	5.029	126	823	1.462	126	6.498	222	2.027	33	4.016	7.015
Castellón	917	10	228	39	0	1.298	56	285	3	16	227
Valencia	3.789	154	373	226	5	7.141	417	4.151	9	90	800
<b>EXTREMADURA</b>	<b>350</b>	<b>12</b>	<b>6</b>	<b>34</b>	<b>0</b>	<b>420</b>	<b>1</b>	<b>36</b>	<b>0</b>	<b>8</b>	<b>89</b>
Badajoz	164	8	4	12	0	288	1	26	0	6	51
Cáceres	186	4	2	22	0	132	0	10	0	2	38
<b>GALICIA</b>	<b>996</b>	<b>57</b>	<b>58</b>	<b>112</b>	<b>11</b>	<b>2.694</b>	<b>30</b>	<b>102</b>	<b>0</b>	<b>59</b>	<b>251</b>
A Coruña	392	22	35	65	2	1.358	23	33	0	51	111
Lugo	65	3	1	10	0	165	0	22	0	1	29
Ourense	161	5	3	7	0	264	0	4	0	1	28
Pontevedra	378	27	19	30	9	907	7	43	0	6	83
<b>MADRID</b>	<b>11.654</b>	<b>615</b>	<b>609</b>	<b>1.193</b>	<b>66</b>	<b>18.974</b>	<b>120</b>	<b>362</b>	<b>16</b>	<b>268</b>	<b>2.694</b>
<b>MURCIA</b>	<b>2.052</b>	<b>50</b>	<b>220</b>	<b>248</b>	<b>11</b>	<b>1.748</b>	<b>152</b>	<b>1.491</b>	<b>4</b>	<b>190</b>	<b>696</b>
<b>NAVARRA</b>	<b>451</b>	<b>12</b>	<b>61</b>	<b>33</b>	<b>0</b>	<b>506</b>	<b>6</b>	<b>280</b>	<b>0</b>	<b>6</b>	<b>87</b>
<b>PAÍS VASCO</b>	<b>1.138</b>	<b>49</b>	<b>106</b>	<b>183</b>	<b>2</b>	<b>1.428</b>	<b>77</b>	<b>200</b>	<b>1</b>	<b>33</b>	<b>191</b>
Álava	173	15	7	17	0	224	5	79	0	3	26
Guipúzcoa	409	16	29	38	1	449	58	22	0	5	61
Vizcaya	556	18	70	128	1	755	14	99	1	25	104
<b>LA RIOJA</b>	<b>216</b>	<b>18</b>	<b>40</b>	<b>20</b>	<b>0</b>	<b>329</b>	<b>10</b>	<b>63</b>	<b>1</b>	<b>6</b>	<b>55</b>
<b>CEUTA</b>	<b>31</b>	<b>2</b>	<b>6</b>	<b>1</b>	<b>0</b>	<b>39</b>	<b>0</b>	<b>0</b>	<b>0</b>	<b>6</b>	<b>37</b>
<b>MELILLA</b>	<b>155</b>	<b>2</b>	<b>4</b>	<b>3</b>	<b>8</b>	<b>22</b>	<b>0</b>	<b>3</b>	<b>0</b>	<b>92</b>	<b>159</b>
<b>No consta</b>	<b>18</b>	<b>0</b>	<b>0</b>	<b>0</b>	<b>0</b>	<b>14</b>	<b>1</b>	<b>1</b>	<b>0</b>	<b>2</b>	<b>5</b>

Tabla 13

Extranjeros con certificado de registro o tarjeta de residencia en vigor según provincia y nacionalidad (3 de 11)  
30-06-2008

Índice

	Polonia	Portugal	Reino Unido	República Checa	Rumanía	Suecia	Suiza	Otros Europa Comunitaria	RESTO DE EUROPA	Albania	Andorra
<b>TOTAL</b>	<b>80.120</b>	<b>108.735</b>	<b>204.724</b>	<b>7.362</b>	<b>686.733</b>	<b>14.999</b>	<b>11.968</b>	<b>323</b>	<b>115.606</b>	<b>1.203</b>	<b>581</b>
<b>ANDALUCÍA</b>	<b>9.972</b>	<b>9.990</b>	<b>63.618</b>	<b>820</b>	<b>95.349</b>	<b>4.091</b>	<b>1.448</b>	<b>74</b>	<b>17.705</b>	<b>93</b>	<b>11</b>
Almería	902	605	11.332	94	31.252	83	102	1	3.619	6	4
Cádiz	582	1.058	5.841	56	2.589	139	169	19	529	1	0
Córdoba	349	327	611	12	8.047	17	42	0	675	7	0
Granada	606	933	6.037	190	14.123	279	193	11	1.366	7	3
Huelva	3.905	2.342	558	53	10.383	19	33	1	1.099	2	0
Jaén	146	193	344	15	4.108	3	12	1	446	0	2
Málaga	2.541	2.518	37.313	311	10.524	3.416	772	31	7.995	37	2
Sevilla	941	2.014	1.582	89	14.323	135	125	10	1.976	33	0
<b>ARAGÓN</b>	<b>5.022</b>	<b>6.258</b>	<b>526</b>	<b>191</b>	<b>60.284</b>	<b>59</b>	<b>49</b>	<b>3</b>	<b>3.168</b>	<b>57</b>	<b>9</b>
Huesca	862	878	74	35	8.192	5	15	0	647	4	1
Teruel	733	316	39	37	5.738	0	2	0	326	10	1
Zaragoza	3.427	5.064	413	119	46.354	54	32	3	2.195	43	7
<b>ASTURIAS</b>	<b>1.532</b>	<b>2.601</b>	<b>491</b>	<b>287</b>	<b>5.500</b>	<b>17</b>	<b>62</b>	<b>0</b>	<b>1.044</b>	<b>5</b>	<b>1</b>
<b>BALEARES</b>	<b>4.013</b>	<b>2.115</b>	<b>15.906</b>	<b>929</b>	<b>10.096</b>	<b>1.390</b>	<b>1.061</b>	<b>14</b>	<b>2.404</b>	<b>32</b>	<b>4</b>
<b>CANARIAS</b>	<b>2.343</b>	<b>4.415</b>	<b>19.644</b>	<b>893</b>	<b>5.333</b>	<b>2.271</b>	<b>1.250</b>	<b>26</b>	<b>2.342</b>	<b>33</b>	<b>3</b>
Las Palmas	1.112	2.763	10.223	660	3.258	1.674	684	14	1.169	24	2
Sta. Cruz de Tenerife	1.231	1.652	9.421	233	2.075	597	566	12	1.173	9	1
<b>CANTABRIA</b>	<b>325</b>	<b>1.401</b>	<b>350</b>	<b>29</b>	<b>5.156</b>	<b>26</b>	<b>37</b>	<b>0</b>	<b>2.833</b>	<b>3</b>	<b>1</b>
<b>CASTILLA-LA MANCHA</b>	<b>1.783</b>	<b>2.008</b>	<b>520</b>	<b>65</b>	<b>75.594</b>	<b>45</b>	<b>54</b>	<b>4</b>	<b>4.779</b>	<b>21</b>	<b>4</b>
Albacete	152	207	202	18	8.981	12	12	0	1.629	1	0
Ciudad Real	178	216	80	9	15.213	4	14	0	702	4	1
Cuenca	128	172	22	4	10.460	5	6	0	952	2	0
Guadalajara	696	592	136	19	11.677	21	14	2	545	11	1
Toledo	629	821	80	15	29.263	3	8	2	951	3	2
<b>CASTILLA Y LEÓN</b>	<b>3.555</b>	<b>13.743</b>	<b>638</b>	<b>186</b>	<b>29.272</b>	<b>62</b>	<b>114</b>	<b>9</b>	<b>2.339</b>	<b>31</b>	<b>8</b>
Ávila	245	227	56	1	3.869	3	5	0	106	4	0
Burgos	313	4.258	110	10	8.250	7	14	2	333	1	0
León	260	3.656	111	55	2.594	12	32	0	492	10	1
Palencia	73	589	23	7	810	3	2	0	213	0	0
Salamanca	78	1.447	105	12	2.142	14	26	5	412	6	4
Segovia	2.194	329	66	78	3.235	3	12	0	157	4	0
Soria	148	374	21	2	1.534	1	2	0	84	0	0
Valladolid	183	1.252	121	17	5.636	16	11	2	450	6	2
Zamora	61	1.611	25	4	1.202	3	10	0	92	0	1
<b>CATALUÑA</b>	<b>12.209</b>	<b>11.003</b>	<b>11.933</b>	<b>1.678</b>	<b>86.190</b>	<b>2.625</b>	<b>2.654</b>	<b>76</b>	<b>28.382</b>	<b>448</b>	<b>498</b>
Barcelona	8.462	6.959	7.500	956	31.719	2.416	1.219	59	14.309	329	367
Girona	1.254	1.602	2.145	275	13.099	116	791	7	5.206	34	26
Lleida	915	1.097	116	75	16.443	3	17	9	4.011	9	66
Tarragona	1.578	1.345	2.172	372	24.929	90	627	1	4.856	76	39
<b>COM. VALENCIANA</b>	<b>7.151</b>	<b>4.016</b>	<b>67.542</b>	<b>1.297</b>	<b>105.070</b>	<b>2.485</b>	<b>3.638</b>	<b>39</b>	<b>20.862</b>	<b>92</b>	<b>6</b>
Alicante	2.774	1.399	61.298	421	24.693	2.176	3.162	26	11.563	9	3
Castellón	878	622	1.042	369	41.541	40	159	2	2.109	16	1
Valencia	3.499	1.995	5.202	507	38.836	269	317	11	7.190	67	2
<b>EXTREMADURA</b>	<b>304</b>	<b>5.363</b>	<b>330</b>	<b>18</b>	<b>8.182</b>	<b>20</b>	<b>25</b>	<b>1</b>	<b>356</b>	<b>8</b>	<b>1</b>
Badajoz	151	4.438	196	4	6.432	15	15	1	237	3	1
Cáceres	153	925	134	14	1.750	5	10	0	119	5	0
<b>GALICIA</b>	<b>617</b>	<b>15.064</b>	<b>1.092</b>	<b>87</b>	<b>5.465</b>	<b>58</b>	<b>275</b>	<b>4</b>	<b>1.274</b>	<b>48</b>	<b>10</b>
A Coruña	424	4.240	613	48	1.789	31	131	2	579	16	2
Lugo	14	1.420	155	3	1.242	3	23	0	76	2	0
Ourense	52	4.925	54	4	876	4	54	0	116	11	2
Pontevedra	127	4.479	270	32	1.558	20	67	2	503	19	6
<b>MADRID</b>	<b>27.539</b>	<b>13.647</b>	<b>8.150</b>	<b>482</b>	<b>147.864</b>	<b>1.402</b>	<b>956</b>	<b>60</b>	<b>17.524</b>	<b>225</b>	<b>17</b>
<b>MURCIA</b>	<b>2.000</b>	<b>2.422</b>	<b>12.777</b>	<b>195</b>	<b>11.357</b>	<b>296</b>	<b>238</b>	<b>9</b>	<b>5.850</b>	<b>33</b>	<b>1</b>
<b>NAVARRA</b>	<b>631</b>	<b>3.721</b>	<b>158</b>	<b>58</b>	<b>6.281</b>	<b>20</b>	<b>37</b>	<b>1</b>	<b>1.827</b>	<b>7</b>	<b>1</b>
<b>PAÍS VASCO</b>	<b>791</b>	<b>7.573</b>	<b>813</b>	<b>120</b>	<b>14.502</b>	<b>80</b>	<b>54</b>	<b>2</b>	<b>1.986</b>	<b>47</b>	<b>2</b>
Álava	165	1.819	113	42	2.010	4	6	0	576	32	0
Guipúzcoa	256	2.043	185	29	3.887	30	30	0	823	7	0
Vizcaya	370	3.711	515	49	8.605	46	18	2	587	8	2
<b>LA RIOJA</b>	<b>294</b>	<b>3.238</b>	<b>140</b>	<b>19</b>	<b>10.681</b>	<b>8</b>	<b>9</b>	<b>0</b>	<b>630</b>	<b>17</b>	<b>0</b>
<b>CEUTA</b>	<b>6</b>	<b>69</b>	<b>30</b>	<b>0</b>	<b>12</b>	<b>14</b>	<b>4</b>	<b>0</b>	<b>10</b>	<b>0</b>	<b>0</b>
<b>MELILLA</b>	<b>12</b>	<b>17</b>	<b>48</b>	<b>4</b>	<b>2</b>	<b>30</b>	<b>0</b>	<b>1</b>	<b>4</b>	<b>0</b>	<b>0</b>
<b>No consta</b>	<b>21</b>	<b>71</b>	<b>18</b>	<b>4</b>	<b>4.543</b>	<b>0</b>	<b>3</b>	<b>0</b>	<b>287</b>	<b>3</b>	<b>4</b>

Tabla 13

Extranjeros con certificado de registro o tarjeta de residencia en vigor según provincia y nacionalidad (4 de 11)  
30-06-2008

Índice

	Bielorrusia	Bosnia-Herzegovina	Croacia	Macedonia	Moldavia	Rusia	Serbia	Turquía	Ucrania	Otros Resto de Europa	ÁFRICA	Angola
<b>TOTAL</b>	<b>2.443</b>	<b>1.347</b>	<b>1.053</b>	<b>297</b>	<b>12.149</b>	<b>29.723</b>	<b>3.444</b>	<b>1.528</b>	<b>61.793</b>	<b>45</b>	<b>865.679</b>	<b>1.575</b>
<b>ANDALUCÍA</b>	<b>500</b>	<b>99</b>	<b>136</b>	<b>21</b>	<b>626</b>	<b>6.764</b>	<b>364</b>	<b>142</b>	<b>8.946</b>	<b>3</b>	<b>116.004</b>	<b>55</b>
Almería	71	1	4	1	119	2.199	32	4	1.178	0	44.161	3
Cádiz	7	21	9	0	24	174	28	10	255	0	6.417	2
Córdoba	55	0	1	0	47	180	14	6	365	0	2.809	2
Granada	27	8	5	1	22	833	43	23	394	0	11.316	3
Huelva	53	1	5	0	83	93	2	5	855	0	8.589	20
Jaén	44	1	2	0	24	193	1	2	177	0	7.740	0
Málaga	166	55	72	7	262	2.357	202	74	4.760	1	26.008	11
Sevilla	77	12	38	12	45	735	42	18	962	2	8.964	14
<b>ARAGÓN</b>	<b>97</b>	<b>33</b>	<b>13</b>	<b>0</b>	<b>377</b>	<b>535</b>	<b>63</b>	<b>52</b>	<b>1.931</b>	<b>1</b>	<b>33.606</b>	<b>71</b>
Huesca	18	1	1	0	19	67	14	1	521	0	6.459	3
Teruel	1	3	1	0	75	20	5	2	208	0	5.135	0
Zaragoza	78	29	11	0	283	448	44	49	1.202	1	22.012	68
<b>ASTURIAS</b>	<b>10</b>	<b>15</b>	<b>20</b>	<b>1</b>	<b>159</b>	<b>244</b>	<b>33</b>	<b>12</b>	<b>542</b>	<b>2</b>	<b>3.116</b>	<b>13</b>
<b>BALEARES</b>	<b>59</b>	<b>91</b>	<b>61</b>	<b>32</b>	<b>143</b>	<b>741</b>	<b>206</b>	<b>128</b>	<b>906</b>	<b>1</b>	<b>31.613</b>	<b>12</b>
<b>CANARIAS</b>	<b>65</b>	<b>88</b>	<b>105</b>	<b>11</b>	<b>167</b>	<b>911</b>	<b>335</b>	<b>67</b>	<b>549</b>	<b>8</b>	<b>26.779</b>	<b>27</b>
Las Palmas	26	49	59	4	72	365	203	27	332	6	20.533	18
Sta. Cruz de Tenerife	39	39	46	7	95	546	132	40	217	2	6.246	9
<b>CANTABRIA</b>	<b>15</b>	<b>11</b>	<b>20</b>	<b>4</b>	<b>1.736</b>	<b>239</b>	<b>34</b>	<b>23</b>	<b>747</b>	<b>0</b>	<b>2.182</b>	<b>12</b>
<b>CASTILLA-LA MANCHA</b>	<b>33</b>	<b>20</b>	<b>18</b>	<b>2</b>	<b>602</b>	<b>443</b>	<b>32</b>	<b>16</b>	<b>3.587</b>	<b>1</b>	<b>33.957</b>	<b>56</b>
Albacete	3	2	3	0	206	137	2	5	1.269	1	5.003	10
Ciudad Real	7	4	2	2	83	64	0	0	535	0	4.903	2
Cuenca	2	12	4	0	92	77	7	1	755	0	3.521	4
Guadalajara	2	0	3	0	112	78	16	2	320	0	5.502	22
Toledo	19	2	6	0	109	87	7	8	708	0	15.028	18
<b>CASTILLA Y LEÓN</b>	<b>53</b>	<b>44</b>	<b>28</b>	<b>26</b>	<b>467</b>	<b>428</b>	<b>83</b>	<b>41</b>	<b>1.129</b>	<b>1</b>	<b>24.399</b>	<b>52</b>
Ávila	12	1	2	0	4	12	0	3	68	0	3.955	0
Burgos	18	2	4	4	119	47	6	4	127	1	3.889	6
León	3	19	4	21	27	127	26	2	252	0	4.220	14
Palencia	7	3	1	0	115	22	2	4	59	0	1.219	10
Salamanca	4	0	6	0	81	83	3	2	223	0	2.069	7
Segovia	0	2	0	0	19	23	0	6	103	0	3.758	5
Soria	0	14	0	0	10	12	4	1	43	0	1.794	2
Valladolid	9	2	10	1	87	80	26	18	209	0	2.880	8
Zamora	0	1	1	0	5	22	16	1	45	0	615	0
<b>CATALUÑA</b>	<b>795</b>	<b>383</b>	<b>314</b>	<b>110</b>	<b>3.116</b>	<b>8.379</b>	<b>986</b>	<b>384</b>	<b>12.955</b>	<b>14</b>	<b>274.690</b>	<b>135</b>
Barcelona	470	210	223	75	1.296	4.635	552	322	5.820	10	160.067	71
Girona	93	79	51	4	396	2.113	180	20	2.209	1	51.892	5
Lleida	66	34	8	9	362	480	126	4	2.845	2	24.014	54
Tarragona	166	60	32	22	1.062	1.151	128	38	2.081	1	38.717	5
<b>COM. VALENCIANA</b>	<b>371</b>	<b>190</b>	<b>121</b>	<b>63</b>	<b>1.655</b>	<b>6.383</b>	<b>489</b>	<b>167</b>	<b>11.322</b>	<b>3</b>	<b>84.034</b>	<b>62</b>
Alicante	232	62	60	6	570	4.812	191	89	5.529	0	34.955	21
Castellón	17	21	9	12	683	336	97	20	896	1	19.162	9
Valencia	122	107	52	45	402	1.235	201	58	4.897	2	29.917	32
<b>EXTREMADURA</b>	<b>7</b>	<b>8</b>	<b>8</b>	<b>0</b>	<b>32</b>	<b>105</b>	<b>25</b>	<b>4</b>	<b>158</b>	<b>0</b>	<b>12.064</b>	<b>40</b>
Badajoz	7	4	4	0	24	68	21	1	104	0	4.365	27
Cáceres	0	4	4	0	8	37	4	3	54	0	7.699	13
<b>GALICIA</b>	<b>36</b>	<b>45</b>	<b>32</b>	<b>2</b>	<b>150</b>	<b>404</b>	<b>78</b>	<b>40</b>	<b>428</b>	<b>1</b>	<b>8.575</b>	<b>68</b>
A Coruña	27	20	14	0	84	197	44	27	148	0	2.549	23
Lugo	4	9	1	0	3	18	0	2	37	0	1.473	1
Ourense	1	5	3	1	16	17	5	2	53	0	646	0
Pontevedra	4	11	14	1	47	172	29	9	190	1	3.907	44
<b>MADRID</b>	<b>237</b>	<b>101</b>	<b>118</b>	<b>12</b>	<b>1.735</b>	<b>2.393</b>	<b>458</b>	<b>355</b>	<b>11.869</b>	<b>4</b>	<b>97.211</b>	<b>657</b>
<b>MURCIA</b>	<b>100</b>	<b>25</b>	<b>9</b>	<b>12</b>	<b>153</b>	<b>886</b>	<b>53</b>	<b>32</b>	<b>4.545</b>	<b>1</b>	<b>71.463</b>	<b>14</b>
<b>NAVARRA</b>	<b>13</b>	<b>52</b>	<b>9</b>	<b>0</b>	<b>556</b>	<b>276</b>	<b>22</b>	<b>6</b>	<b>885</b>	<b>0</b>	<b>11.360</b>	<b>19</b>
<b>PAÍS VASCO</b>	<b>46</b>	<b>104</b>	<b>29</b>	<b>1</b>	<b>274</b>	<b>379</b>	<b>155</b>	<b>24</b>	<b>920</b>	<b>5</b>	<b>15.583</b>	<b>270</b>
Álava	12	23	6	1	122	74	49	5	252	0	5.324	21
Guipúzcoa	9	42	5	0	42	158	64	7	484	5	3.450	10
Vizcaya	25	39	18	0	110	147	42	12	184	0	6.809	239
<b>LA RIOJA</b>	<b>1</b>	<b>23</b>	<b>9</b>	<b>0</b>	<b>132</b>	<b>151</b>	<b>14</b>	<b>3</b>	<b>280</b>	<b>0</b>	<b>9.458</b>	<b>11</b>
<b>CEUTA</b>	<b>1</b>	<b>1</b>	<b>1</b>	<b>0</b>	<b>1</b>	<b>2</b>	<b>0</b>	<b>4</b>	<b>0</b>	<b>0</b>	<b>3.157</b>	<b>0</b>
<b>MELILLA</b>	<b>0</b>	<b>0</b>	<b>0</b>	<b>0</b>	<b>0</b>	<b>4</b>	<b>0</b>	<b>0</b>	<b>0</b>	<b>0</b>	<b>5.225</b>	<b>0</b>
<b>No consta</b>	<b>4</b>	<b>14</b>	<b>2</b>	<b>0</b>	<b>68</b>	<b>56</b>	<b>14</b>	<b>28</b>	<b>94</b>	<b>0</b>	<b>1.203</b>	<b>1</b>

Tabla 13

Extranjeros con certificado de registro o tarjeta de residencia en vigor según provincia y nacionalidad (5 de 11)  
30-06-2008

Índice

	Argelia	Burkina Faso	Cabo Verde	Camerún	Congo	Costa de Marfil	Egipto	Etiopía	Gambia	Ghana	Guinea
<b>TOTAL</b>	<b>46.507</b>	<b>677</b>	<b>2.754</b>	<b>3.107</b>	<b>883</b>	<b>1.495</b>	<b>2.730</b>	<b>409</b>	<b>18.813</b>	<b>9.485</b>	<b>6.446</b>
<b>ANDALUCÍA</b>	<b>4.239</b>	<b>86</b>	<b>48</b>	<b>198</b>	<b>36</b>	<b>169</b>	<b>318</b>	<b>48</b>	<b>311</b>	<b>1.829</b>	<b>366</b>
Almería	725	30	9	20	3	48	108	2	259	1.097	198
Cádiz	243	3	5	7	4	1	6	1	3	6	8
Córdoba	130	2	4	10	6	7	12	4	8	5	5
Granada	280	2	4	5	4	4	23	3	16	22	16
Huelva	717	6	2	30	0	2	10	2	9	71	41
Jaén	996	11	1	7	1	11	7	0	4	17	9
Málaga	508	27	7	65	9	65	125	23	9	579	75
Sevilla	640	5	16	54	9	31	27	13	3	32	14
<b>ARAGÓN</b>	<b>4.866</b>	<b>86</b>	<b>426</b>	<b>162</b>	<b>37</b>	<b>94</b>	<b>166</b>	<b>6</b>	<b>2.079</b>	<b>1.226</b>	<b>428</b>
Huesca	873	60	25	4	0	39	1	0	616	80	266
Teruel	239	0	39	0	0	0	1	0	45	9	0
Zaragoza	3.754	26	362	158	37	55	164	6	1.418	1.137	162
<b>ASTURIAS</b>	<b>337</b>	<b>2</b>	<b>23</b>	<b>14</b>	<b>12</b>	<b>12</b>	<b>12</b>	<b>9</b>	<b>6</b>	<b>14</b>	<b>18</b>
<b>BALEARES</b>	<b>1.017</b>	<b>28</b>	<b>14</b>	<b>109</b>	<b>9</b>	<b>29</b>	<b>46</b>	<b>2</b>	<b>117</b>	<b>241</b>	<b>202</b>
<b>CANARIAS</b>	<b>617</b>	<b>12</b>	<b>129</b>	<b>49</b>	<b>15</b>	<b>40</b>	<b>31</b>	<b>11</b>	<b>120</b>	<b>408</b>	<b>557</b>
Las Palmas	394	9	74	35	8	32	21	7	79	337	366
Sta. Cruz de Tenerife	223	3	55	14	7	8	10	4	41	71	191
<b>CANTABRIA</b>	<b>201</b>	<b>0</b>	<b>11</b>	<b>116</b>	<b>8</b>	<b>13</b>	<b>18</b>	<b>0</b>	<b>3</b>	<b>38</b>	<b>8</b>
<b>CASTILLA-LA MANCHA</b>	<b>1.414</b>	<b>41</b>	<b>20</b>	<b>38</b>	<b>19</b>	<b>49</b>	<b>70</b>	<b>18</b>	<b>25</b>	<b>24</b>	<b>68</b>
Albacete	332	34	1	5	4	9	18	0	15	8	15
Ciudad Real	173	0	0	1	0	0	11	0	0	0	1
Cuenca	411	0	0	0	2	2	12	0	3	1	4
Guadalajara	337	4	0	10	8	24	16	17	5	9	18
Toledo	161	3	19	22	5	14	13	1	2	6	30
<b>CASTILLA Y LEÓN</b>	<b>1.717</b>	<b>24</b>	<b>488</b>	<b>38</b>	<b>20</b>	<b>38</b>	<b>50</b>	<b>8</b>	<b>137</b>	<b>73</b>	<b>35</b>
Ávila	149	0	0	4	0	0	1	3	5	0	0
Burgos	789	0	4	4	7	18	5	1	6	41	2
León	155	1	475	13	0	1	11	1	0	3	9
Palencia	18	0	0	0	3	0	1	0	0	0	0
Salamanca	157	6	3	1	5	9	25	2	4	4	12
Segovia	72	0	3	1	0	1	2	0	3	3	0
Soria	112	12	0	4	0	2	0	0	118	22	9
Valladolid	206	5	2	11	5	7	5	1	1	0	2
Zamora	59	0	1	0	0	0	0	0	0	0	1
<b>CATALUÑA</b>	<b>7.598</b>	<b>195</b>	<b>66</b>	<b>812</b>	<b>177</b>	<b>390</b>	<b>884</b>	<b>52</b>	<b>15.427</b>	<b>2.638</b>	<b>2.849</b>
Barcelona	2.982	103	46	474	104	216	441	30	5.336	2.104	1.478
Girona	610	28	5	149	11	48	27	5	8.804	186	498
Lleida	2.487	57	2	158	29	112	386	4	1.162	206	807
Tarragona	1.519	7	13	31	33	14	30	13	125	142	66
<b>COM. VALENCIANA</b>	<b>13.446</b>	<b>34</b>	<b>85</b>	<b>367</b>	<b>110</b>	<b>120</b>	<b>259</b>	<b>39</b>	<b>166</b>	<b>501</b>	<b>319</b>
Alicante	5.747	4	62	134	42	23	111	14	31	95	67
Castellón	2.145	5	9	8	9	0	54	0	12	34	9
Valencia	5.554	25	14	225	59	97	94	25	123	372	243
<b>EXTREMADURA</b>	<b>822</b>	<b>3</b>	<b>6</b>	<b>16</b>	<b>2</b>	<b>0</b>	<b>4</b>	<b>3</b>	<b>11</b>	<b>3</b>	<b>6</b>
Badajoz	767	0	2	15	2	0	1	0	5	0	3
Cáceres	55	3	4	1	0	0	3	3	6	3	3
<b>GALICIA</b>	<b>418</b>	<b>4</b>	<b>359</b>	<b>54</b>	<b>8</b>	<b>20</b>	<b>35</b>	<b>7</b>	<b>21</b>	<b>399</b>	<b>17</b>
A Coruña	166	0	49	41	2	15	19	4	10	19	9
Lugo	25	4	284	2	1	2	2	1	1	10	0
Ourense	43	0	10	0	0	0	10	0	0	7	3
Pontevedra	184	0	16	11	5	3	4	2	10	363	5
<b>MADRID</b>	<b>1.564</b>	<b>37</b>	<b>967</b>	<b>729</b>	<b>262</b>	<b>310</b>	<b>624</b>	<b>192</b>	<b>162</b>	<b>498</b>	<b>1.189</b>
<b>MURCIA</b>	<b>2.835</b>	<b>50</b>	<b>10</b>	<b>53</b>	<b>17</b>	<b>57</b>	<b>44</b>	<b>7</b>	<b>124</b>	<b>794</b>	<b>137</b>
<b>NAVARRA</b>	<b>2.302</b>	<b>2</b>	<b>19</b>	<b>103</b>	<b>61</b>	<b>9</b>	<b>117</b>	<b>0</b>	<b>11</b>	<b>145</b>	<b>118</b>
<b>PAÍS VASCO</b>	<b>2.024</b>	<b>48</b>	<b>31</b>	<b>199</b>	<b>51</b>	<b>69</b>	<b>38</b>	<b>7</b>	<b>52</b>	<b>327</b>	<b>98</b>
Álava	1.164	30	1	56	4	34	14	0	23	89	28
Guipúzcoa	380	14	12	38	5	2	9	3	4	39	2
Vizcaya	480	4	18	105	42	33	15	4	25	199	68
<b>LA RIOJA</b>	<b>1.031</b>	<b>25</b>	<b>5</b>	<b>35</b>	<b>35</b>	<b>75</b>	<b>9</b>	<b>0</b>	<b>19</b>	<b>316</b>	<b>24</b>
<b>CEUTA</b>	<b>8</b>	<b>0</b>	<b>0</b>	<b>3</b>	<b>0</b>	<b>0</b>	<b>0</b>	<b>0</b>	<b>1</b>	<b>2</b>	<b>1</b>
<b>MELILLA</b>	<b>10</b>	<b>0</b>	<b>0</b>	<b>6</b>	<b>1</b>	<b>0</b>	<b>0</b>	<b>0</b>	<b>2</b>	<b>1</b>	<b>0</b>
<b>No consta</b>	<b>41</b>	<b>0</b>	<b>47</b>	<b>6</b>	<b>3</b>	<b>1</b>	<b>5</b>	<b>0</b>	<b>19</b>	<b>8</b>	<b>6</b>

Tabla 13

Extranjeros con certificado de registro o tarjeta de residencia en vigor según provincia y nacionalidad (6 de 11)  
30-06-2008

Índice

	Guinea Bissau	Guinea Ecuatorial	Kenia	Liberia	Mali	Marruecos	Mauritania	Nigeria	Rep. Dem. del Congo	Senegal	Sierra Leona
<b>TOTAL</b>	<b>5.030</b>	<b>8.996</b>	<b>662</b>	<b>1.070</b>	<b>12.301</b>	<b>672.864</b>	<b>8.498</b>	<b>21.720</b>	<b>1.490</b>	<b>31.034</b>	<b>1.644</b>
<b>ANDALUCÍA</b>	<b>1.433</b>	<b>281</b>	<b>219</b>	<b>127</b>	<b>1.819</b>	<b>94.695</b>	<b>1.196</b>	<b>2.918</b>	<b>58</b>	<b>4.566</b>	<b>143</b>
Almería	1.356	96	5	34	969	36.449	482	414	15	1.687	39
Cádiz	12	16	40	5	3	5.585	127	83	5	188	4
Córdoba	6	26	17	4	17	2.397	8	68	1	40	3
Granada	14	56	17	4	29	9.273	61	82	6	1.330	3
Huelva	7	7	1	5	553	6.642	74	71	1	286	4
Jaén	5	11	8	6	162	6.216	88	44	3	85	0
Málaga	20	28	38	38	75	21.472	264	1.542	14	567	54
Sevilla	13	41	93	31	11	6.661	92	614	13	383	36
<b>ARAGÓN</b>	<b>177</b>	<b>746</b>	<b>25</b>	<b>106</b>	<b>1.076</b>	<b>18.268</b>	<b>349</b>	<b>524</b>	<b>71</b>	<b>2.339</b>	<b>56</b>
Huesca	23	18	14	7	686	3.241	100	69	0	303	7
Teruel	1	1	0	0	9	4.742	4	0	0	41	0
Zaragoza	153	727	11	99	381	10.285	245	455	71	1.995	49
<b>ASTURIAS</b>	<b>6</b>	<b>144</b>	<b>5</b>	<b>7</b>	<b>10</b>	<b>1.765</b>	<b>32</b>	<b>112</b>	<b>15</b>	<b>501</b>	<b>10</b>
<b>BALEARES</b>	<b>115</b>	<b>240</b>	<b>40</b>	<b>29</b>	<b>686</b>	<b>24.098</b>	<b>373</b>	<b>1.878</b>	<b>19</b>	<b>1.904</b>	<b>72</b>
<b>CANARIAS</b>	<b>659</b>	<b>385</b>	<b>35</b>	<b>130</b>	<b>146</b>	<b>16.549</b>	<b>2.871</b>	<b>1.106</b>	<b>22</b>	<b>2.336</b>	<b>258</b>
Las Palmas	621	323	10	89	76	13.157	2.385	483	9	1.680	148
Sta. Cruz de Tenerife	38	62	25	41	70	3.392	486	623	13	656	110
<b>CANTABRIA</b>	<b>3</b>	<b>31</b>	<b>3</b>	<b>4</b>	<b>9</b>	<b>1.313</b>	<b>16</b>	<b>63</b>	<b>20</b>	<b>230</b>	<b>8</b>
<b>CASTILLA-LA MANCHA</b>	<b>35</b>	<b>149</b>	<b>14</b>	<b>17</b>	<b>817</b>	<b>30.083</b>	<b>137</b>	<b>281</b>	<b>50</b>	<b>385</b>	<b>4</b>
Albacete	16	22	0	2	388	3.803	37	29	1	241	0
Ciudad Real	1	11	1	0	10	4.561	48	14	0	24	1
Cuenca	1	6	4	0	2	3.020	14	12	4	12	0
Guadalajara	11	52	3	7	3	4.673	24	144	35	33	3
Toledo	6	58	6	8	414	14.026	14	82	10	75	0
<b>CASTILLA Y LEÓN</b>	<b>35</b>	<b>163</b>	<b>26</b>	<b>9</b>	<b>194</b>	<b>19.949</b>	<b>255</b>	<b>277</b>	<b>37</b>	<b>591</b>	<b>26</b>
Ávila	1	3	2	0	4	3.752	5	10	0	5	0
Burgos	1	28	2	0	43	2.657	47	74	10	117	3
León	9	9	3	3	17	3.275	14	37	1	133	12
Palencia	2	9	0	1	0	1.125	4	5	0	28	2
Salamanca	5	22	15	1	4	1.405	31	100	14	209	1
Segovia	1	6	0	0	18	3.605	2	16	0	10	1
Soria	8	10	0	1	93	1.216	140	9	1	23	0
Valladolid	7	74	4	3	9	2.385	8	21	11	64	7
Zamora	1	2	0	0	6	529	4	5	0	2	0
<b>CATALUÑA</b>	<b>1.082</b>	<b>1.341</b>	<b>95</b>	<b>178</b>	<b>3.979</b>	<b>218.912</b>	<b>1.896</b>	<b>3.513</b>	<b>201</b>	<b>10.680</b>	<b>384</b>
Barcelona	669	1.087	75	116	1.969	132.688	1.090	2.291	98	5.533	247
Girona	153	43	4	20	921	37.583	448	259	21	1.872	54
Lleida	226	112	5	36	966	14.258	339	561	58	1.768	58
Tarragona	34	99	11	6	123	34.383	19	402	24	1.507	25
<b>COM. VALENCIANA</b>	<b>143</b>	<b>1.178</b>	<b>34</b>	<b>112</b>	<b>1.015</b>	<b>58.914</b>	<b>433</b>	<b>3.388</b>	<b>148</b>	<b>2.330</b>	<b>222</b>
Alicante	83	214	14	16	301	26.086	182	553	49	849	38
Castellón	7	56	4	9	28	15.875	25	665	4	84	26
Valencia	53	908	16	87	686	16.953	226	2.170	95	1.397	158
<b>EXTREMADURA</b>	<b>1</b>	<b>13</b>	<b>37</b>	<b>4</b>	<b>18</b>	<b>10.670</b>	<b>167</b>	<b>43</b>	<b>0</b>	<b>142</b>	<b>9</b>
Badajoz	1	7	17	2	4	3.244	163	25	0	51	6
Cáceres	0	6	20	2	14	7.426	4	18	0	91	3
<b>GALICIA</b>	<b>17</b>	<b>58</b>	<b>14</b>	<b>45</b>	<b>38</b>	<b>5.542</b>	<b>50</b>	<b>267</b>	<b>11</b>	<b>932</b>	<b>47</b>
A Coruña	7	27	2	4	29	1.552	20	71	5	410	11
Lugo	2	6	5	1	2	1.044	0	44	1	17	5
Ourense	1	6	1	0	1	481	2	21	0	52	1
Pontevedra	7	19	6	40	6	2.465	28	131	5	453	30
<b>MADRID</b>	<b>971</b>	<b>3.551</b>	<b>69</b>	<b>172</b>	<b>1.204</b>	<b>75.657</b>	<b>288</b>	<b>4.845</b>	<b>445</b>	<b>1.709</b>	<b>223</b>
<b>MURCIA</b>	<b>141</b>	<b>138</b>	<b>14</b>	<b>44</b>	<b>600</b>	<b>64.035</b>	<b>121</b>	<b>1.170</b>	<b>28</b>	<b>778</b>	<b>84</b>
<b>NAVARRA</b>	<b>61</b>	<b>44</b>	<b>18</b>	<b>18</b>	<b>218</b>	<b>6.834</b>	<b>38</b>	<b>562</b>	<b>69</b>	<b>493</b>	<b>27</b>
<b>PAÍS VASCO</b>	<b>121</b>	<b>453</b>	<b>14</b>	<b>48</b>	<b>300</b>	<b>9.080</b>	<b>261</b>	<b>581</b>	<b>233</b>	<b>997</b>	<b>49</b>
Álava	4	64	10	6	107	3.087	164	218	25	107	17
Guipúzcoa	7	91	2	10	21	2.453	24	58	7	200	6
Vizcaya	110	298	2	32	172	3.540	73	305	201	690	26
<b>LA RIOJA</b>	<b>27</b>	<b>70</b>	<b>0</b>	<b>14</b>	<b>155</b>	<b>7.253</b>	<b>6</b>	<b>167</b>	<b>59</b>	<b>57</b>	<b>21</b>
<b>CEUTA</b>	<b>0</b>	<b>1</b>	<b>0</b>	<b>4</b>	<b>2</b>	<b>3.121</b>	<b>2</b>	<b>1</b>	<b>0</b>	<b>3</b>	<b>0</b>
<b>MELILLA</b>	<b>0</b>	<b>2</b>	<b>0</b>	<b>0</b>	<b>2</b>	<b>5.192</b>	<b>1</b>	<b>0</b>	<b>1</b>	<b>1</b>	<b>0</b>
<b>No consta</b>	<b>3</b>	<b>8</b>	<b>0</b>	<b>2</b>	<b>13</b>	<b>934</b>	<b>6</b>	<b>24</b>	<b>3</b>	<b>60</b>	<b>1</b>



Tabla 13

Extranjeros con certificado de registro o tarjeta de residencia en vigor según provincia y nacionalidad (7 de 11)  
30-06-2008

Índice

	Sudáfrica	Túnez	Otros África	IBEROAMÉRICA	Argentina	Bolivia	Brasil	Chile	Colombia	Costa Rica	Cuba
<b>TOTAL</b>	<b>838</b>	<b>1.619</b>	<b>3.032</b>	<b>1.230.101</b>	<b>93.322</b>	<b>70.227</b>	<b>42.614</b>	<b>25.389</b>	<b>256.514</b>	<b>749</b>	<b>46.702</b>
<b>ANDALUCÍA</b>	<b>203</b>	<b>190</b>	<b>453</b>	<b>94.341</b>	<b>15.489</b>	<b>7.679</b>	<b>3.989</b>	<b>1.876</b>	<b>20.633</b>	<b>85</b>	<b>3.367</b>
Almería	7	52	54	16.750	2.509	491	370	280	2.947	4	260
Cádiz	27	7	26	6.093	827	771	357	171	1.376	8	358
Córdoba	4	9	14	5.139	283	242	198	49	1.366	6	206
Granada	15	23	21	11.522	2.142	1.655	510	231	2.417	16	437
Huelva	2	2	24	4.137	237	297	196	54	1.316	6	209
Jaén	1	6	41	3.958	226	345	107	60	1.147	6	97
Málaga	138	67	188	28.803	8.170	1.471	1.398	670	6.102	22	1.107
Sevilla	9	24	85	17.939	1.095	2.407	853	361	3.962	17	693
<b>ARAGÓN</b>	<b>11</b>	<b>86</b>	<b>125</b>	<b>33.322</b>	<b>1.649</b>	<b>700</b>	<b>1.306</b>	<b>624</b>	<b>7.885</b>	<b>11</b>	<b>1.438</b>
Huesca	1	7	16	3.976	349	164	122	52	1.082	0	163
Teruel	0	4	0	3.141	270	75	233	79	1.160	0	198
Zaragoza	10	75	109	26.205	1.030	461	951	493	5.643	11	1.077
<b>ASTURIAS</b>	<b>1</b>	<b>14</b>	<b>22</b>	<b>15.399</b>	<b>1.078</b>	<b>275</b>	<b>1.383</b>	<b>265</b>	<b>3.113</b>	<b>6</b>	<b>986</b>
<b>BALEARES</b>	<b>180</b>	<b>61</b>	<b>92</b>	<b>41.349</b>	<b>7.041</b>	<b>1.409</b>	<b>1.399</b>	<b>1.523</b>	<b>8.874</b>	<b>23</b>	<b>1.987</b>
<b>CANARIAS</b>	<b>67</b>	<b>61</b>	<b>138</b>	<b>66.014</b>	<b>7.091</b>	<b>1.444</b>	<b>1.619</b>	<b>1.792</b>	<b>20.707</b>	<b>45</b>	<b>10.694</b>
Las Palmas	34	33	105	37.306	3.718	380	735	1.046	14.797	19	5.841
Sta. Cruz de Tenerife	33	28	33	28.708	3.373	1.064	884	746	5.910	26	4.853
<b>CANTABRIA</b>	<b>5</b>	<b>8</b>	<b>41</b>	<b>12.808</b>	<b>623</b>	<b>254</b>	<b>649</b>	<b>172</b>	<b>4.155</b>	<b>8</b>	<b>539</b>
<b>CASTILLA-LA MANCHA</b>	<b>10</b>	<b>23</b>	<b>110</b>	<b>40.454</b>	<b>1.715</b>	<b>3.754</b>	<b>794</b>	<b>483</b>	<b>11.144</b>	<b>10</b>	<b>984</b>
Albacete	1	1	11	9.506	365	2.012	174	59	2.639	5	242
Ciudad Real	3	2	39	6.598	253	732	118	61	2.268	1	168
Cuenca	0	0	7	4.282	179	225	65	43	1.096	0	65
Guadalajara	4	4	36	7.411	379	157	246	112	1.734	1	220
Toledo	2	16	17	12.657	539	628	191	208	3.407	3	289
<b>CASTILLA Y LEÓN</b>	<b>6</b>	<b>26</b>	<b>125</b>	<b>44.942</b>	<b>2.075</b>	<b>2.620</b>	<b>2.861</b>	<b>628</b>	<b>12.697</b>	<b>52</b>	<b>1.410</b>
Ávila	2	2	7	4.377	240	386	111	136	1.248	5	80
Burgos	1	6	17	7.829	287	238	502	52	2.172	5	213
León	1	3	20	8.087	445	76	550	137	2.986	2	261
Palencia	0	1	10	2.142	86	98	112	23	764	2	56
Salamanca	1	2	24	4.877	313	719	360	73	1.170	24	203
Segovia	0	6	3	4.366	125	123	217	78	1.435	3	77
Soria	0	0	12	3.041	80	364	115	23	331	2	85
Valladolid	1	5	28	8.426	374	538	759	79	2.126	4	329
Zamora	0	1	4	1.797	125	78	135	27	465	5	106
<b>CATALUÑA</b>	<b>126</b>	<b>452</b>	<b>628</b>	<b>273.415</b>	<b>23.125</b>	<b>19.356</b>	<b>9.097</b>	<b>8.935</b>	<b>42.764</b>	<b>194</b>	<b>8.576</b>
Barcelona	102	305	412	221.009	16.809	15.880	6.233	7.048	29.154	150	6.422
Girona	11	61	66	20.826	2.725	1.730	1.020	921	4.169	15	942
Lleida	3	57	103	10.027	738	809	872	194	3.268	6	302
Tarragona	10	29	47	21.553	2.853	937	972	772	6.173	23	910
<b>COM. VALENCIANA</b>	<b>82</b>	<b>241</b>	<b>286</b>	<b>125.556</b>	<b>12.259</b>	<b>6.747</b>	<b>3.360</b>	<b>2.099</b>	<b>35.542</b>	<b>72</b>	<b>4.156</b>
Alicante	38	75	106	53.302	6.333	1.356	1.128	953	16.345	29	1.602
Castellón	6	56	23	10.745	890	85	768	229	4.023	6	434
Valencia	38	110	157	61.509	5.036	5.306	1.464	917	15.174	37	2.120
<b>EXTREMADURA</b>	<b>6</b>	<b>8</b>	<b>30</b>	<b>5.737</b>	<b>453</b>	<b>321</b>	<b>746</b>	<b>108</b>	<b>1.635</b>	<b>2</b>	<b>239</b>
Badajoz	1	0	22	3.258	218	111	581	54	927	2	133
Cáceres	5	8	8	2.479	235	210	165	54	708	0	106
<b>GALICIA</b>	<b>27</b>	<b>28</b>	<b>89</b>	<b>36.450</b>	<b>4.103</b>	<b>666</b>	<b>4.841</b>	<b>557</b>	<b>9.068</b>	<b>21</b>	<b>2.129</b>
A Coruña	8	15	31	14.298	1.605	247	1.755	306	3.347	11	905
Lugo	4	3	6	4.869	308	82	585	35	1.404	0	312
Ourense	2	1	4	4.026	314	42	730	60	1.133	2	201
Pontevedra	13	9	48	13.257	1.876	295	1.771	156	3.184	8	711
<b>MADRID</b>	<b>74</b>	<b>301</b>	<b>511</b>	<b>309.220</b>	<b>11.929</b>	<b>15.403</b>	<b>6.364</b>	<b>4.774</b>	<b>52.928</b>	<b>164</b>	<b>6.895</b>
<b>MURCIA</b>	<b>10</b>	<b>19</b>	<b>139</b>	<b>64.056</b>	<b>1.429</b>	<b>5.178</b>	<b>691</b>	<b>363</b>	<b>6.285</b>	<b>17</b>	<b>750</b>
<b>NAVARRA</b>	<b>4</b>	<b>20</b>	<b>48</b>	<b>21.476</b>	<b>623</b>	<b>658</b>	<b>719</b>	<b>296</b>	<b>4.247</b>	<b>12</b>	<b>477</b>
<b>PAÍS VASCO</b>	<b>24</b>	<b>73</b>	<b>135</b>	<b>33.402</b>	<b>1.726</b>	<b>2.784</b>	<b>2.287</b>	<b>687</b>	<b>11.171</b>	<b>18</b>	<b>1.595</b>
Álava	2	6	43	7.571	313	218	616	191	3.089	1	292
Guipúzcoa	9	26	18	8.787	704	313	519	273	2.121	9	589
Vizcaya	13	41	74	17.044	709	2.253	1.152	223	5.961	8	714
<b>LA RIOJA</b>	<b>1</b>	<b>2</b>	<b>41</b>	<b>8.726</b>	<b>514</b>	<b>833</b>	<b>341</b>	<b>144</b>	<b>3.007</b>	<b>5</b>	<b>327</b>
<b>CEUTA</b>	<b>0</b>	<b>2</b>	<b>6</b>	<b>120</b>	<b>25</b>	<b>7</b>	<b>4</b>	<b>1</b>	<b>25</b>	<b>0</b>	<b>6</b>
<b>MELILLA</b>	<b>0</b>	<b>0</b>	<b>6</b>	<b>141</b>	<b>24</b>	<b>2</b>	<b>7</b>	<b>1</b>	<b>29</b>	<b>0</b>	<b>13</b>
<b>No consta</b>	<b>1</b>	<b>4</b>	<b>7</b>	<b>3.173</b>	<b>351</b>	<b>137</b>	<b>157</b>	<b>61</b>	<b>605</b>	<b>4</b>	<b>134</b>

Tabla 13

Extranjeros con certificado de registro o tarjeta de residencia en vigor según provincia y nacionalidad (8 de 11)  
30-06-2008

Índice

	Ecuador	El Salvador	Guatemala	Honduras	Méjico	Nicaragua	Panamá	Paraguay	Perú	República Dominicana	Uruguay	Venezuela
<b>TOTAL</b>	<b>388.157</b>	<b>2.319</b>	<b>1.279</b>	<b>6.002</b>	<b>13.390</b>	<b>2.196</b>	<b>1.037</b>	<b>15.600</b>	<b>123.858</b>	<b>76.842</b>	<b>29.273</b>	<b>33.935</b>
<b>ANDALUCÍA</b>	<b>23.338</b>	<b>170</b>	<b>131</b>	<b>241</b>	<b>1.283</b>	<b>214</b>	<b>111</b>	<b>2.256</b>	<b>5.850</b>	<b>3.095</b>	<b>1.871</b>	<b>2.597</b>
Almería	7.311	6	10	38	63	6	17	48	1.502	502	163	220
Cádiz	594	6	16	19	160	19	19	65	509	382	162	266
Córdoba	1.958	15	22	21	86	34	6	108	184	151	69	130
Granada	2.584	20	12	38	187	13	6	61	344	393	159	294
Huelva	1.268	11	4	12	29	8	13	15	167	120	59	112
Jaén	1.296	13	10	24	63	5	11	79	228	156	19	64
Málaga	4.830	22	22	39	301	66	20	1.266	654	602	1.031	990
Sevilla	3.497	77	35	50	394	63	19	614	2.262	789	209	521
<b>ARAGÓN</b>	<b>12.363</b>	<b>98</b>	<b>41</b>	<b>264</b>	<b>305</b>	<b>538</b>	<b>33</b>	<b>174</b>	<b>2.331</b>	<b>2.464</b>	<b>449</b>	<b>612</b>
Huesca	1.111	5	13	19	38	9	5	19	232	410	107	73
Teruel	365	1	1	0	13	3	0	26	199	414	61	29
Zaragoza	10.887	92	27	245	254	526	28	129	1.900	1.640	281	510
<b>ASTURIAS</b>	<b>4.172</b>	<b>7</b>	<b>20</b>	<b>19</b>	<b>247</b>	<b>29</b>	<b>15</b>	<b>448</b>	<b>512</b>	<b>1.861</b>	<b>322</b>	<b>631</b>
<b>BALEARES</b>	<b>11.879</b>	<b>38</b>	<b>17</b>	<b>58</b>	<b>225</b>	<b>47</b>	<b>25</b>	<b>347</b>	<b>1.941</b>	<b>1.668</b>	<b>2.280</b>	<b>542</b>
<b>CANARIAS</b>	<b>5.647</b>	<b>40</b>	<b>110</b>	<b>101</b>	<b>393</b>	<b>31</b>	<b>62</b>	<b>343</b>	<b>2.327</b>	<b>2.113</b>	<b>3.512</b>	<b>7.913</b>
Las Palmas	3.965	31	39	72	218	22	33	202	1.632	1.536	1.508	1.496
Sta. Cruz de Tenerife	1.682	9	71	29	175	9	29	141	695	577	2.004	6.417
<b>CANTABRIA</b>	<b>1.937</b>	<b>14</b>	<b>47</b>	<b>17</b>	<b>221</b>	<b>12</b>	<b>6</b>	<b>356</b>	<b>2.290</b>	<b>1.021</b>	<b>119</b>	<b>363</b>
<b>CASTILLA-LA MANCHA</b>	<b>12.829</b>	<b>90</b>	<b>44</b>	<b>148</b>	<b>330</b>	<b>132</b>	<b>34</b>	<b>1.232</b>	<b>3.516</b>	<b>2.109</b>	<b>459</b>	<b>596</b>
Albacete	2.338	28	7	28	43	29	3	437	512	301	153	130
Ciudad Real	2.175	19	2	12	44	3	6	188	153	238	24	90
Cuenca	1.682	25	14	9	27	5	0	251	330	219	17	29
Guadalajara	2.156	11	12	37	68	9	13	60	1.401	593	69	131
Toledo	4.478	7	9	62	148	86	12	296	1.120	758	196	216
<b>CASTILLA Y LEÓN</b>	<b>9.604</b>	<b>76</b>	<b>122</b>	<b>545</b>	<b>542</b>	<b>58</b>	<b>50</b>	<b>695</b>	<b>3.577</b>	<b>5.799</b>	<b>519</b>	<b>998</b>
Ávila	772	8	3	12	36	4	1	74	587	501	105	67
Burgos	2.870	21	7	68	71	6	3	102	426	586	46	152
León	869	4	39	20	98	6	13	101	259	1.817	101	301
Palencia	305	0	8	3	56	6	0	130	337	109	5	42
Salamanca	599	6	33	80	105	10	13	55	617	314	68	114
Segovia	931	6	16	315	26	5	6	42	414	411	91	44
Soria	1.360	0	2	18	14	1	1	9	209	372	13	41
Valladolid	1.713	5	9	25	118	14	10	152	584	1.337	54	192
Zamora	185	26	5	4	18	6	3	30	144	352	36	45
<b>CATALUÑA</b>	<b>77.907</b>	<b>908</b>	<b>195</b>	<b>3.324</b>	<b>3.510</b>	<b>358</b>	<b>228</b>	<b>3.367</b>	<b>35.648</b>	<b>21.069</b>	<b>9.463</b>	<b>5.223</b>
Barcelona	69.427	779	153	1.559	2.959	274	179	3.003	32.562	17.227	6.873	4.216
Girona	2.781	94	24	1.662	217	51	17	127	1.139	1.233	1.496	441
Lleida	1.516	12	2	19	62	18	10	56	790	1.027	168	148
Tarragona	4.183	23	16	84	272	15	22	181	1.157	1.582	926	418
<b>COM. VALENCIANA</b>	<b>45.376</b>	<b>136</b>	<b>67</b>	<b>274</b>	<b>902</b>	<b>129</b>	<b>89</b>	<b>933</b>	<b>4.595</b>	<b>1.973</b>	<b>4.229</b>	<b>2.576</b>
Alicante	20.097	43	24	63	297	31	19	425	1.257	732	1.685	860
Castellón	2.004	30	6	40	116	19	7	41	986	344	310	399
Valencia	23.275	63	37	171	489	79	63	467	2.352	897	2.234	1.317
<b>EXTREMADURA</b>	<b>889</b>	<b>25</b>	<b>11</b>	<b>28</b>	<b>116</b>	<b>11</b>	<b>2</b>	<b>74</b>	<b>544</b>	<b>327</b>	<b>59</b>	<b>145</b>
Badajoz	458	14	3	10	51	7	1	24	346	182	38	97
Cáceres	431	11	8	18	65	4	1	50	198	145	21	48
<b>GALICIA</b>	<b>1.464</b>	<b>44</b>	<b>95</b>	<b>79</b>	<b>448</b>	<b>74</b>	<b>68</b>	<b>664</b>	<b>3.093</b>	<b>3.011</b>	<b>3.106</b>	<b>2.897</b>
A Coruña	620	22	27	20	196	27	27	226	1.445	1.151	1.270	1.082
Lugo	140	0	34	14	22	11	4	33	506	933	199	246
Ourense	205	11	2	14	72	4	23	33	44	467	102	560
Pontevedra	499	11	32	31	158	32	14	372	1.098	460	1.535	1.009
<b>MADRID</b>	<b>113.943</b>	<b>553</b>	<b>293</b>	<b>650</b>	<b>3.920</b>	<b>346</b>	<b>268</b>	<b>3.646</b>	<b>51.290</b>	<b>26.549</b>	<b>2.053</b>	<b>7.083</b>
<b>MURCIA</b>	<b>46.630</b>	<b>33</b>	<b>16</b>	<b>84</b>	<b>177</b>	<b>32</b>	<b>10</b>	<b>306</b>	<b>862</b>	<b>535</b>	<b>279</b>	<b>362</b>
<b>NAVARRA</b>	<b>10.712</b>	<b>19</b>	<b>14</b>	<b>25</b>	<b>181</b>	<b>13</b>	<b>15</b>	<b>25</b>	<b>1.860</b>	<b>1.223</b>	<b>100</b>	<b>246</b>
<b>PAÍS VASCO</b>	<b>6.536</b>	<b>60</b>	<b>39</b>	<b>104</b>	<b>465</b>	<b>163</b>	<b>18</b>	<b>615</b>	<b>2.461</b>	<b>1.428</b>	<b>313</b>	<b>913</b>
Álava	1.221	8	4	5	67	6	4	287	580	436	55	173
Guipúzcoa	2.238	19	17	52	174	137	5	60	646	603	95	210
Vizcaya	3.077	33	18	47	224	20	9	268	1.235	389	163	530
<b>LA RIOJA</b>	<b>2.470</b>	<b>6</b>	<b>6</b>	<b>17</b>	<b>76</b>	<b>2</b>	<b>0</b>	<b>41</b>	<b>462</b>	<b>231</b>	<b>86</b>	<b>156</b>
<b>CEUTA</b>	<b>10</b>	<b>2</b>	<b>11</b>	<b>0</b>	<b>7</b>	<b>0</b>	<b>1</b>	<b>2</b>	<b>7</b>	<b>3</b>	<b>1</b>	<b>7</b>
<b>MELILLA</b>	<b>22</b>	<b>0</b>	<b>0</b>	<b>0</b>	<b>13</b>	<b>0</b>	<b>0</b>	<b>1</b>	<b>6</b>	<b>2</b>	<b>5</b>	<b>16</b>
<b>No consta</b>	<b>429</b>	<b>0</b>	<b>0</b>	<b>24</b>	<b>29</b>	<b>7</b>	<b>2</b>	<b>75</b>	<b>686</b>	<b>361</b>	<b>48</b>	<b>59</b>

Tabla 13

Extranjeros con certificado de registro o tarjeta de residencia en vigor según provincia y nacionalidad (9 de 11)  
30-06-2008

Índice

	Otros Iberoamérica	AMÉRICA DEL NORTE	Canadá	Estados Unidos	ASIA	Armenia	Bangladés	China	Corea del Sur	Filipinas	Georgia	India
<b>TOTAL</b>	<b>696</b>	<b>19.684</b>	<b>1.938</b>	<b>17.746</b>	<b>254.495</b>	<b>5.628</b>	<b>7.127</b>	<b>130.438</b>	<b>2.187</b>	<b>27.631</b>	<b>4.314</b>	<b>21.543</b>
<b>ANDALUCÍA</b>	<b>66</b>	<b>3.571</b>	<b>456</b>	<b>3.115</b>	<b>21.031</b>	<b>530</b>	<b>254</b>	<b>11.620</b>	<b>57</b>	<b>1.841</b>	<b>319</b>	<b>1.310</b>
Almería	3	198	26	172	1.932	62	40	688	6	19	47	29
Cádiz	8	776	49	727	1.302	0	3	871	3	146	1	129
Córdoba	5	86	9	77	970	50	5	527	2	4	105	28
Granada	3	404	59	345	2.062	20	3	1.265	11	41	10	126
Huelva	4	40	11	29	548	11	2	395	5	9	11	41
Jaén	2	37	2	35	1.310	2	0	524	0	12	3	163
Málaga	20	1.238	251	987	9.299	156	187	4.728	24	1.447	79	647
Sevilla	21	792	49	743	3.608	229	14	2.622	6	163	63	147
<b>ARAGÓN</b>	<b>37</b>	<b>354</b>	<b>25</b>	<b>329</b>	<b>5.749</b>	<b>92</b>	<b>26</b>	<b>4.389</b>	<b>23</b>	<b>34</b>	<b>46</b>	<b>51</b>
Huesca	3	28	3	25	376	46	4	232	7	7	7	2
Teruel	14	6	2	4	614	6	0	112	0	1	0	4
Zaragoza	20	320	20	300	4.759	40	22	4.045	16	26	39	45
<b>ASTURIAS</b>	<b>10</b>	<b>310</b>	<b>20</b>	<b>290</b>	<b>1.399</b>	<b>64</b>	<b>17</b>	<b>990</b>	<b>7</b>	<b>86</b>	<b>14</b>	<b>20</b>
<b>BALEARES</b>	<b>26</b>	<b>700</b>	<b>105</b>	<b>595</b>	<b>7.195</b>	<b>32</b>	<b>182</b>	<b>4.006</b>	<b>9</b>	<b>1.303</b>	<b>28</b>	<b>822</b>
<b>CANARIAS</b>	<b>30</b>	<b>644</b>	<b>86</b>	<b>558</b>	<b>15.435</b>	<b>13</b>	<b>127</b>	<b>7.124</b>	<b>732</b>	<b>1.677</b>	<b>37</b>	<b>4.441</b>
Las Palmas	16	317	43	274	9.190	4	26	4.279	705	1.136	10	2.400
Sta. Cruz de Tenerife	14	327	43	284	6.245	9	101	2.845	27	541	27	2.041
<b>CANTABRIA</b>	<b>5</b>	<b>213</b>	<b>11</b>	<b>202</b>	<b>868</b>	<b>4</b>	<b>8</b>	<b>557</b>	<b>22</b>	<b>101</b>	<b>9</b>	<b>39</b>
<b>CASTILLA-LA MANCHA</b>	<b>51</b>	<b>333</b>	<b>29</b>	<b>304</b>	<b>4.453</b>	<b>200</b>	<b>53</b>	<b>2.704</b>	<b>27</b>	<b>85</b>	<b>178</b>	<b>247</b>
Albacete	1	31	4	27	647	35	19	424	1	2	62	26
Ciudad Real	43	39	7	32	700	67	4	493	9	8	15	33
Cuenca	1	33	3	30	474	43	7	277	1	8	20	12
Guadalajara	2	129	7	122	468	31	13	187	4	26	70	14
Toledo	4	101	8	93	2.164	24	10	1.323	12	41	11	162
<b>CASTILLA Y LEÓN</b>	<b>14</b>	<b>508</b>	<b>33</b>	<b>475</b>	<b>5.135</b>	<b>135</b>	<b>48</b>	<b>3.017</b>	<b>65</b>	<b>153</b>	<b>113</b>	<b>255</b>
Ávila	1	20	1	19	282	0	0	217	3	11	0	19
Burgos	2	45	4	41	873	2	10	231	10	27	70	29
León	2	90	3	87	1.176	40	10	608	11	30	31	47
Palencia	0	13	3	10	284	2	0	178	1	23	1	6
Salamanca	1	127	7	120	727	1	6	529	3	9	2	11
Segovia	1	50	5	45	286	42	2	164	8	15	0	41
Soria	1	13	0	13	195	35	0	128	0	5	3	0
Valladolid	4	126	10	116	1.095	13	20	769	28	30	6	97
Zamora	2	24	0	24	217	0	0	193	1	3	0	5
<b>CATALUÑA</b>	<b>168</b>	<b>3.594</b>	<b>460</b>	<b>3.134</b>	<b>98.378</b>	<b>1.624</b>	<b>3.822</b>	<b>42.519</b>	<b>455</b>	<b>10.351</b>	<b>1.609</b>	<b>10.494</b>
Barcelona	102	3.102	390	2.712	82.306	1.442	3.658	34.909	411	9.626	1.273	6.523
Girona	22	264	35	229	8.184	124	76	3.354	21	420	156	3.337
Lleida	10	39	4	35	1.994	14	75	1.412	8	11	29	126
Tarragona	34	189	31	158	5.894	44	13	2.844	15	294	151	508
<b>COM. VALENCIANA</b>	<b>42</b>	<b>1.499</b>	<b>204</b>	<b>1.295</b>	<b>23.112</b>	<b>2.063</b>	<b>160</b>	<b>12.283</b>	<b>91</b>	<b>414</b>	<b>900</b>	<b>1.546</b>
Alicante	23	682	115	567	8.671	454	79	5.344	31	206	525	389
Castellón	8	104	10	94	1.603	10	0	1.173	5	12	23	34
Valencia	11	713	79	634	12.838	1.599	81	5.766	55	196	352	1.123
<b>EXTREMADURA</b>	<b>2</b>	<b>114</b>	<b>12</b>	<b>102</b>	<b>971</b>	<b>14</b>	<b>0</b>	<b>785</b>	<b>18</b>	<b>14</b>	<b>4</b>	<b>43</b>
Badajoz	1	49	6	43	604	12	0	493	9	4	4	6
Cáceres	1	65	6	59	367	2	0	292	9	10	0	37
<b>GALICIA</b>	<b>22</b>	<b>879</b>	<b>42</b>	<b>837</b>	<b>2.758</b>	<b>57</b>	<b>48</b>	<b>1.752</b>	<b>35</b>	<b>95</b>	<b>14</b>	<b>73</b>
A Coruña	9	494	21	473	1.148	31	6	785	17	37	4	50
Lugo	1	79	3	76	423	0	3	167	3	4	1	1
Ourense	7	81	3	78	244	1	1	161	9	13	1	2
Pontevedra	5	225	15	210	943	25	38	639	6	41	8	20
<b>MADRID</b>	<b>169</b>	<b>5.915</b>	<b>383</b>	<b>5.532</b>	<b>53.387</b>	<b>581</b>	<b>2.277</b>	<b>31.749</b>	<b>538</b>	<b>10.759</b>	<b>330</b>	<b>1.312</b>
<b>MURCIA</b>	<b>17</b>	<b>193</b>	<b>27</b>	<b>166</b>	<b>3.813</b>	<b>26</b>	<b>58</b>	<b>2.425</b>	<b>45</b>	<b>67</b>	<b>181</b>	<b>637</b>
<b>NAVARRA</b>	<b>11</b>	<b>195</b>	<b>16</b>	<b>179</b>	<b>908</b>	<b>17</b>	<b>4</b>	<b>497</b>	<b>3</b>	<b>42</b>	<b>20</b>	<b>41</b>
<b>PAÍS VASCO</b>	<b>19</b>	<b>555</b>	<b>23</b>	<b>532</b>	<b>5.442</b>	<b>53</b>	<b>26</b>	<b>3.284</b>	<b>50</b>	<b>521</b>	<b>163</b>	<b>69</b>
Álava	5	65	2	63	1.176	2	5	615	12	26	74	12
Guipúzcoa	3	164	10	154	1.255	42	0	564	7	88	10	33
Vizcaya	11	326	11	315	3.011	9	21	2.105	31	407	79	24
<b>LA RIOJA</b>	<b>2</b>	<b>35</b>	<b>3</b>	<b>32</b>	<b>3.729</b>	<b>119</b>	<b>4</b>	<b>379</b>	<b>0</b>	<b>12</b>	<b>344</b>	<b>57</b>
<b>CEUTA</b>	<b>1</b>	<b>8</b>	<b>0</b>	<b>8</b>	<b>162</b>	<b>0</b>	<b>2</b>	<b>95</b>	<b>0</b>	<b>0</b>	<b>0</b>	<b>48</b>
<b>MELILLA</b>	<b>0</b>	<b>29</b>	<b>1</b>	<b>28</b>	<b>93</b>	<b>1</b>	<b>3</b>	<b>53</b>	<b>0</b>	<b>1</b>	<b>0</b>	<b>13</b>
<b>No consta</b>	<b>4</b>	<b>35</b>	<b>2</b>	<b>33</b>	<b>477</b>	<b>3</b>	<b>8</b>	<b>210</b>	<b>10</b>	<b>75</b>	<b>5</b>	<b>25</b>

Tabla 13

Extranjeros con certificado de registro o tarjeta de residencia en vigor según provincia y nacionalidad (10 de 11)  
30-06-2008

Índice

	Indonesia	Irak	Irán	Israel	Japón	Jordania	Kazajistán	Libano	Nepal	Pakistán	Palestina	Siria
<b>TOTAL</b>	<b>895</b>	<b>750</b>	<b>2.221</b>	<b>1.133</b>	<b>4.364</b>	<b>1.007</b>	<b>422</b>	<b>1.315</b>	<b>532</b>	<b>36.887</b>	<b>402</b>	<b>2.024</b>
<b>ANDALUCÍA</b>	<b>86</b>	<b>162</b>	<b>386</b>	<b>169</b>	<b>503</b>	<b>166</b>	<b>55</b>	<b>238</b>	<b>19</b>	<b>2.285</b>	<b>55</b>	<b>407</b>
Almería	5	9	10	11	20	3	1	6	1	872	8	20
Cádiz	6	1	4	15	36	7	5	1	1	39	1	8
Córdoba	1	4	8	1	9	10	3	3	2	179	5	5
Granada	6	21	23	12	124	36	1	18	1	205	16	111
Huelva	0	1	0	2	5	1	2	1	0	40	0	13
Jaén	1	0	11	0	8	3	0	5	1	567	5	2
Málaga	58	100	298	111	204	91	23	187	11	348	17	216
Sevilla	9	26	32	17	97	15	20	17	2	35	3	32
<b>ARAGÓN</b>	<b>5</b>	<b>3</b>	<b>17</b>	<b>5</b>	<b>30</b>	<b>42</b>	<b>16</b>	<b>23</b>	<b>7</b>	<b>783</b>	<b>25</b>	<b>40</b>
Huesca	1	0	0	1	5	0	0	1	0	34	1	1
Teruel	0	1	3	0	0	0	11	1	0	471	0	0
Zaragoza	4	2	14	4	25	42	5	21	7	278	24	39
<b>ASTURIAS</b>	<b>24</b>	<b>13</b>	<b>3</b>	<b>8</b>	<b>32</b>	<b>10</b>	<b>3</b>	<b>6</b>	<b>1</b>	<b>71</b>	<b>4</b>	<b>2</b>
<b>BALEARES</b>	<b>17</b>	<b>4</b>	<b>98</b>	<b>41</b>	<b>84</b>	<b>14</b>	<b>9</b>	<b>42</b>	<b>11</b>	<b>263</b>	<b>7</b>	<b>45</b>
<b>CANARIAS</b>	<b>57</b>	<b>23</b>	<b>99</b>	<b>42</b>	<b>121</b>	<b>72</b>	<b>8</b>	<b>176</b>	<b>57</b>	<b>195</b>	<b>18</b>	<b>57</b>
Las Palmas	44	17	55	23	98	47	6	74	48	32	8	34
Sta. Cruz de Tenerife	13	6	44	19	23	25	2	102	9	163	10	23
<b>CANTABRIA</b>	<b>5</b>	<b>2</b>	<b>11</b>	<b>8</b>	<b>11</b>	<b>1</b>	<b>5</b>	<b>5</b>	<b>0</b>	<b>41</b>	<b>4</b>	<b>4</b>
<b>CASTILLA-LA MANCHA</b>	<b>3</b>	<b>23</b>	<b>49</b>	<b>8</b>	<b>57</b>	<b>21</b>	<b>20</b>	<b>17</b>	<b>5</b>	<b>640</b>	<b>16</b>	<b>55</b>
Albacete	1	1	0	4	8	1	1	3	0	24	1	21
Ciudad Real	1	1	12	2	11	1	5	4	0	17	1	8
Cuenca	0	0	0	0	3	1	5	2	5	78	7	2
Guadalajara	1	9	19	2	7	5	8	2	0	50	7	2
Toledo	0	12	18	0	28	13	1	6	0	471	0	22
<b>CASTILLA Y LEÓN</b>	<b>10</b>	<b>12</b>	<b>65</b>	<b>21</b>	<b>119</b>	<b>27</b>	<b>5</b>	<b>18</b>	<b>5</b>	<b>934</b>	<b>8</b>	<b>38</b>
Ávila	1	6	0	1	5	6	0	1	0	6	0	3
Burgos	1	0	10	4	13	5	0	0	0	453	2	2
León	1	3	5	3	13	3	0	1	3	334	3	9
Palencia	2	0	6	1	2	2	2	3	0	42	0	3
Salamanca	2	0	36	3	47	1	3	8	1	19	2	11
Segovia	1	0	2	0	2	1	0	0	0	3	0	3
Soria	0	1	0	2	10	1	0	0	0	7	0	3
Valladolid	2	2	6	7	24	8	0	4	1	62	1	4
Zamora	0	0	0	0	3	0	0	1	0	8	0	0
<b>CATALUÑA</b>	<b>76</b>	<b>93</b>	<b>411</b>	<b>459</b>	<b>1.649</b>	<b>219</b>	<b>141</b>	<b>377</b>	<b>244</b>	<b>22.509</b>	<b>77</b>	<b>454</b>
Barcelona	57	73	362	403	1.526	202	75	333	216	20.115	58	418
Girona	11	8	29	29	51	2	31	15	18	380	7	22
Lleida	4	2	3	0	16	10	8	14	1	235	6	9
Tarragona	4	10	17	27	56	5	27	15	9	1.779	6	5
<b>COM. VALENCIANA</b>	<b>31</b>	<b>85</b>	<b>159</b>	<b>82</b>	<b>185</b>	<b>156</b>	<b>86</b>	<b>174</b>	<b>124</b>	<b>3.800</b>	<b>89</b>	<b>318</b>
Alicante	21	17	84	24	58	48	56	47	70	966	14	60
Castellón	2	33	29	4	16	14	4	34	2	90	18	63
Valencia	8	35	46	54	111	94	26	93	52	2.744	57	195
<b>EXTREMADURA</b>	<b>0</b>	<b>0</b>	<b>2</b>	<b>3</b>	<b>7</b>	<b>1</b>	<b>7</b>	<b>6</b>	<b>0</b>	<b>25</b>	<b>12</b>	<b>6</b>
Badajoz	0	0	2	1	1	1	5	5	0	25	11	6
Cáceres	0	0	0	2	6	0	2	1	0	0	1	0
<b>GALICIA</b>	<b>323</b>	<b>5</b>	<b>24</b>	<b>23</b>	<b>57</b>	<b>40</b>	<b>3</b>	<b>14</b>	<b>1</b>	<b>101</b>	<b>14</b>	<b>18</b>
A Coruña	55	0	11	11	37	20	2	4	1	29	9	13
Lugo	207	0	2	5	1	1	0	0	0	22	0	3
Ourense	0	0	1	2	3	13	0	0	0	24	0	2
Pontevedra	61	5	10	5	16	6	1	10	0	26	5	0
<b>MADRID</b>	<b>159</b>	<b>284</b>	<b>810</b>	<b>224</b>	<b>1.318</b>	<b>207</b>	<b>51</b>	<b>178</b>	<b>37</b>	<b>1.205</b>	<b>49</b>	<b>528</b>
<b>MURCIA</b>	<b>6</b>	<b>7</b>	<b>56</b>	<b>12</b>	<b>42</b>	<b>6</b>	<b>3</b>	<b>9</b>	<b>2</b>	<b>176</b>	<b>4</b>	<b>17</b>
<b>NAVARRA</b>	<b>5</b>	<b>4</b>	<b>3</b>	<b>1</b>	<b>55</b>	<b>5</b>	<b>1</b>	<b>3</b>	<b>7</b>	<b>112</b>	<b>6</b>	<b>9</b>
<b>PAÍS VASCO</b>	<b>14</b>	<b>13</b>	<b>15</b>	<b>7</b>	<b>80</b>	<b>11</b>	<b>5</b>	<b>18</b>	<b>12</b>	<b>952</b>	<b>6</b>	<b>20</b>
Álava	4	0	2	0	10	3	4	1	9	377	3	4
Guipúzcoa	4	2	2	1	42	0	0	8	3	376	2	11
Vizcaya	6	11	11	6	28	8	1	9	0	199	1	5
<b>LA RIOJA</b>	<b>1</b>	<b>14</b>	<b>9</b>	<b>1</b>	<b>2</b>	<b>5</b>	<b>4</b>	<b>1</b>	<b>0</b>	<b>2.756</b>	<b>5</b>	<b>2</b>
<b>CEUTA</b>	<b>2</b>	<b>1</b>	<b>1</b>	<b>1</b>	<b>0</b>	<b>2</b>	<b>0</b>	<b>1</b>	<b>0</b>	<b>5</b>	<b>0</b>	<b>3</b>
<b>MELILLA</b>	<b>0</b>	<b>0</b>	<b>0</b>	<b>16</b>	<b>1</b>	<b>0</b>	<b>0</b>	<b>2</b>	<b>0</b>	<b>0</b>	<b>1</b>	<b>1</b>
<b>No consta</b>	<b>71</b>	<b>2</b>	<b>3</b>	<b>2</b>	<b>11</b>	<b>2</b>	<b>0</b>	<b>7</b>	<b>0</b>	<b>34</b>	<b>2</b>	<b>0</b>

Tabla 13

Extranjeros con certificado de registro o tarjeta de residencia en vigor según provincia y nacionalidad (11 de 11)  
30-06-2008

Índice

	Sri Lanka	Tailandia	Taiwán	Otros Asia	OCEANÍA	Australia	Nueva Zelanda	Otros Oceanía	No consta	TOTAL
<b>TOTAL</b>	<b>340</b>	<b>1.078</b>	<b>415</b>	<b>1.842</b>	<b>1.757</b>	<b>1.287</b>	<b>455</b>	<b>15</b>	<b>7.103</b>	<b>4.169.086</b>
<b>ANDALUCÍA</b>	<b>119</b>	<b>155</b>	<b>29</b>	<b>266</b>	<b>271</b>	<b>221</b>	<b>48</b>	<b>2</b>	<b>856</b>	<b>522.806</b>
Almería	1	33	1	40	14	11	2	1	205	125.000
Cádiz	1	9	6	9	31	26	5	0	63	31.997
Córdoba	2	2	2	13	16	13	3	0	29	20.569
Granada	0	2	3	7	30	26	4	0	55	58.620
Huelva	0	0	0	9	8	7	0	1	68	34.058
Jaén	0	1	0	2	6	5	1	0	40	19.279
Málaga	114	106	17	130	135	107	28	0	285	173.316
Sevilla	1	2	0	56	31	26	5	0	111	59.967
<b>ARAGÓN</b>	<b>3</b>	<b>35</b>	<b>5</b>	<b>49</b>	<b>25</b>	<b>19</b>	<b>4</b>	<b>2</b>	<b>230</b>	<b>159.953</b>
Huesca	0	10	2	15	6	6	0	0	32	24.808
Teruel	2	1	1	0	3	3	0	0	38	16.672
Zaragoza	1	24	2	34	16	10	4	2	160	118.473
<b>ASTURIAS</b>	<b>2</b>	<b>10</b>	<b>2</b>	<b>10</b>	<b>19</b>	<b>17</b>	<b>2</b>	<b>0</b>	<b>76</b>	<b>34.692</b>
<b>BALEARES</b>	<b>37</b>	<b>92</b>	<b>7</b>	<b>42</b>	<b>118</b>	<b>82</b>	<b>36</b>	<b>0</b>	<b>180</b>	<b>171.072</b>
<b>CANARIAS</b>	<b>24</b>	<b>145</b>	<b>23</b>	<b>167</b>	<b>50</b>	<b>34</b>	<b>15</b>	<b>1</b>	<b>510</b>	<b>206.708</b>
Las Palmas	13	36	15	80	31	17	14	0	322	121.006
Sta. Cruz de Tenerife	11	109	8	87	19	17	1	1	188	85.702
<b>CANTABRIA</b>	<b>1</b>	<b>1</b>	<b>0</b>	<b>29</b>	<b>17</b>	<b>15</b>	<b>2</b>	<b>0</b>	<b>28</b>	<b>28.749</b>
<b>CASTILLA-LA MANCHA</b>	<b>2</b>	<b>4</b>	<b>7</b>	<b>32</b>	<b>24</b>	<b>23</b>	<b>1</b>	<b>0</b>	<b>221</b>	<b>173.883</b>
Albacete	0	0	0	13	3	2	1	0	18	28.453
Ciudad Real	2	0	0	6	6	6	0	0	30	29.855
Cuenca	0	2	0	1	1	1	0	0	23	21.663
Guadalajara	0	2	0	9	7	7	0	0	63	29.960
Toledo	0	0	7	3	7	7	0	0	87	63.952
<b>CASTILLA Y LEÓN</b>	<b>1</b>	<b>33</b>	<b>26</b>	<b>27</b>	<b>28</b>	<b>23</b>	<b>5</b>	<b>0</b>	<b>272</b>	<b>158.777</b>
Ávila	0	0	1	2	3	2	1	0	12	14.283
Burgos	0	0	0	4	6	4	2	0	38	31.695
León	0	16	0	5	2	1	1	0	20	24.560
Palencia	0	6	4	0	1	1	0	0	11	6.738
Salamanca	0	7	18	8	6	6	0	0	39	13.978
Segovia	0	0	1	1	2	2	0	0	54	22.220
Soria	0	0	0	0	2	1	1	0	20	8.846
Valladolid	0	3	2	6	6	6	0	0	54	28.853
Zamora	1	1	0	1	0	0	0	0	24	7.604
<b>CATALUÑA</b>	<b>24</b>	<b>236</b>	<b>123</b>	<b>412</b>	<b>349</b>	<b>274</b>	<b>74</b>	<b>1</b>	<b>1.509</b>	<b>907.311</b>
Barcelona	23	163	119	321	302	236	65	1	1.136	610.323
Girona	1	44	3	45	34	27	7	0	134	120.561
Lleida	0	3	0	8	5	5	0	0	89	61.939
Tarragona	0	26	1	38	8	6	2	0	150	114.488
<b>COM. VALENCIANA</b>	<b>10</b>	<b>80</b>	<b>40</b>	<b>236</b>	<b>318</b>	<b>140</b>	<b>175</b>	<b>3</b>	<b>633</b>	<b>542.638</b>
Alicante	4	48	7	119	55	42	13	0	245	257.283
Castellón	2	12	0	23	7	3	4	0	121	83.865
Valencia	4	20	33	94	256	95	158	3	267	201.490
<b>EXTREMADURA</b>	<b>0</b>	<b>9</b>	<b>4</b>	<b>11</b>	<b>4</b>	<b>4</b>	<b>0</b>	<b>0</b>	<b>55</b>	<b>35.221</b>
Badajoz	0	7	3	9	3	3	0	0	39	20.847
Cáceres	0	2	1	2	1	1	0	0	16	14.374
<b>GALICIA</b>	<b>0</b>	<b>31</b>	<b>10</b>	<b>20</b>	<b>80</b>	<b>68</b>	<b>11</b>	<b>1</b>	<b>183</b>	<b>79.215</b>
A Coruña	0	14	2	10	49	45	4	0	84	29.314
Lugo	0	3	0	0	6	6	0	0	9	10.317
Ourense	0	4	2	5	3	3	0	0	18	11.843
Pontevedra	0	10	6	5	22	14	7	1	72	27.741
<b>MADRID</b>	<b>112</b>	<b>153</b>	<b>116</b>	<b>410</b>	<b>344</b>	<b>280</b>	<b>60</b>	<b>4</b>	<b>1.807</b>	<b>755.921</b>
<b>MURCIA</b>	<b>2</b>	<b>11</b>	<b>2</b>	<b>19</b>	<b>20</b>	<b>15</b>	<b>5</b>	<b>0</b>	<b>195</b>	<b>190.785</b>
<b>NAVARRA</b>	<b>0</b>	<b>53</b>	<b>11</b>	<b>9</b>	<b>10</b>	<b>8</b>	<b>2</b>	<b>0</b>	<b>64</b>	<b>55.287</b>
<b>PAÍS VASCO</b>	<b>3</b>	<b>20</b>	<b>9</b>	<b>91</b>	<b>72</b>	<b>58</b>	<b>13</b>	<b>1</b>	<b>197</b>	<b>86.823</b>
Álava	2	1	2	8	1	0	1	0	47	19.959
Guipúzcoa	0	11	2	47	27	20	7	0	39	22.984
Vizcaya	1	8	5	36	44	38	5	1	111	43.880
<b>LA RIOJA</b>	<b>0</b>	<b>5</b>	<b>1</b>	<b>8</b>	<b>3</b>	<b>3</b>	<b>0</b>	<b>0</b>	<b>44</b>	<b>38.844</b>
<b>CEUTA</b>	<b>0</b>	<b>0</b>	<b>0</b>	<b>1</b>	<b>0</b>	<b>0</b>	<b>0</b>	<b>0</b>	<b>11</b>	<b>3.811</b>
<b>MELILLA</b>	<b>0</b>	<b>1</b>	<b>0</b>	<b>0</b>	<b>1</b>	<b>1</b>	<b>0</b>	<b>0</b>	<b>13</b>	<b>6.394</b>
<b>No consta</b>	<b>0</b>	<b>4</b>	<b>0</b>	<b>3</b>	<b>4</b>	<b>2</b>	<b>2</b>	<b>0</b>	<b>19</b>	<b>10.196</b>

Tabla 14

Extranjeros con certificado de registro o tarjeta de residencia en vigor según grupo de edad y sexo 30-06-2008

Índice	Total	Hombres	Mujeres	No consta
<b>TOTAL</b>	<b>4.169.086</b>	<b>2.262.226</b>	<b>1.900.886</b>	<b>5.974</b>
De 0 a 4 años	143.503	76.357	67.146	0
De 5 a 9 años	163.941	86.363	77.578	0
De 10 a 14 años	190.432	99.575	90.831	26
De 15 a 19 años	231.128	123.337	107.763	28
De 20 a 24 años	393.441	200.349	193.075	17
De 25 a 29 años	592.102	314.484	277.585	33
De 30 a 34 años	648.307	366.674	281.434	199
De 35 a 39 años	543.396	313.675	229.255	466
De 40 a 44 años	408.535	232.587	175.543	405
De 45 a 49 años	288.143	160.644	127.241	258
De 50 a 54 años	191.840	103.432	88.215	193
De 55 a 59 años	121.397	61.605	59.667	125
De 60 a 64 años	90.349	43.071	47.197	81
De 65 a 69 años	68.936	34.915	33.955	66
De 70 a 74 años	44.009	23.115	20.837	57
De 75 a 79 años	24.151	12.289	11.826	36
De 80 a 84 años	12.795	6.182	6.586	27
De 85 a 89 años	6.009	2.567	3.426	16
De 90 a 94 años	2.003	736	1.253	14
95 años y más	711	239	455	17
No consta	3.958	30	18	3.910

	Porcentajes horizontales		
	Total	Hombres	Mujeres
<b>TOTAL</b>	<b>100,00</b>	<b>54,34</b>	<b>45,66</b>
De 0 a 4 años	100,00	53,21	46,79
De 5 a 9 años	100,00	52,68	47,32
De 10 a 14 años	100,00	52,30	47,70
De 15 a 19 años	100,00	53,37	46,63
De 20 a 24 años	100,00	50,92	49,08
De 25 a 29 años	100,00	53,12	46,88
De 30 a 34 años	100,00	56,58	43,42
De 35 a 39 años	100,00	57,77	42,23
De 40 a 44 años	100,00	56,99	43,01
De 45 a 49 años	100,00	55,80	44,20
De 50 a 54 años	100,00	53,97	46,03
De 55 a 59 años	100,00	50,80	49,20
De 60 a 64 años	100,00	47,71	52,29
De 65 a 69 años	100,00	50,70	49,30
De 70 a 74 años	100,00	52,59	47,41
De 75 a 79 años	100,00	50,96	49,04
De 80 a 84 años	100,00	48,42	51,58
De 85 a 89 años	100,00	42,83	57,17
De 90 a 94 años	100,00	37,00	63,00
95 años y más	100,00	34,44	65,56

	Porcentajes verticales		
	Total	Hombres	Mujeres
<b>TOTAL</b>	<b>100,00</b>	<b>100,00</b>	<b>100,00</b>
De 0 a 4 años	3,45	3,38	3,53
De 5 a 9 años	3,94	3,82	4,08
De 10 a 14 años	4,57	4,40	4,78
De 15 a 19 años	5,55	5,45	5,67
De 20 a 24 años	9,45	8,86	10,16
De 25 a 29 años	14,22	13,90	14,60
De 30 a 34 años	15,57	16,21	14,81
De 35 a 39 años	13,05	13,87	12,06
De 40 a 44 años	9,81	10,28	9,23
De 45 a 49 años	6,92	7,10	6,69
De 50 a 54 años	4,61	4,57	4,64
De 55 a 59 años	2,91	2,72	3,14
De 60 a 64 años	2,17	1,90	2,48
De 65 a 69 años	1,66	1,54	1,79
De 70 a 74 años	1,06	1,02	1,10
De 75 a 79 años	0,58	0,54	0,62
De 80 a 84 años	0,31	0,27	0,35
De 85 a 89 años	0,14	0,11	0,18
De 90 a 94 años	0,05	0,03	0,07
95 años y más	0,02	0,01	0,02

Tabla 15

Extranjeros con autorización de estancia por estudios en vigor según nacionalidad y sexo. Variaciones numéricas  
30-06-2008

Índice	30-06-2008				VARIACIÓN NUMÉRICA					
					TRIMESTRAL: RESPECTO A 31-03-2008			ACUMULADA EN EL AÑO: RESPECTO A 31-12-2007		
	Ambos sexos	Hombres	Mujeres	No consta	Ambos sexos	Hombres	Mujeres	Ambos sexos	Hombres	Mujeres
<b>TOTAL</b>	<b>43.433</b>	<b>20.229</b>	<b>23.175</b>	<b>29</b>	<b>555</b>	<b>301</b>	<b>230</b>	<b>3.301</b>	<b>1.506</b>	<b>1.766</b>
<b>EUROPA COMUNITARIA</b>	<b>51</b>	<b>20</b>	<b>31</b>	<b>0</b>	<b>25</b>	<b>9</b>	<b>16</b>	<b>-107</b>	<b>-41</b>	<b>-66</b>
<b>RESTO DE EUROPA</b>	<b>1.667</b>	<b>594</b>	<b>1.073</b>	<b>0</b>	<b>-34</b>	<b>-29</b>	<b>-4</b>	<b>43</b>	<b>10</b>	<b>33</b>
Bielorrusia	83	25	58	0	-3	-1	-2	9	3	6
Croacia	54	27	27	0	3	5	-2	7	9	-2
Rusia	601	166	435	0	4	2	2	-14	-10	-4
Serbia	164	71	93	0	5	1	4	29	13	16
Turquia	369	171	198	0	-35	-28	-7	5	-1	6
Ucrania	224	75	149	0	-13	-13	0	-3	-5	2
Otros Resto de Europa	172	59	113	0	5	5	1	10	1	9
<b>ÁFRICA</b>	<b>5.635</b>	<b>3.126</b>	<b>2.507</b>	<b>2</b>	<b>181</b>	<b>116</b>	<b>63</b>	<b>451</b>	<b>276</b>	<b>173</b>
Angola	79	55	24	0	-9	-4	-5	-5	3	-8
Argelia	285	168	117	0	10	4	6	18	10	8
Cabo Verde	155	64	91	0	20	9	11	61	25	36
Camerún	81	55	26	0	-5	0	-5	3	5	-2
Egipto	124	74	50	0	1	3	-2	28	15	13
Gabón	59	27	32	0	-3	-3	0	15	6	9
Guinea Ecuatorial	725	395	330	0	9	13	-4	77	52	25
Marruecos	3.467	1.861	1.606	0	162	98	64	222	138	84
Nigeria	54	43	11	0	0	-5	5	4	-1	5
Senegal	69	50	18	1	10	7	2	6	8	-3
Túnez	95	49	46	0	-8	-2	-6	4	2	2
Otros África	442	285	156	1	-6	-4	-3	18	13	4
<b>IBEROAMÉRICA</b>	<b>28.048</b>	<b>13.017</b>	<b>15.030</b>	<b>1</b>	<b>863</b>	<b>324</b>	<b>541</b>	<b>2.680</b>	<b>1.118</b>	<b>1.561</b>
Argentina	1.124	514	610	0	-15	-16	1	12	-5	17
Bolivia	676	341	335	0	28	16	12	45	27	18
Brasil	3.734	1.518	2.216	0	205	96	109	398	171	227
Chile	2.191	1.081	1.110	0	15	-1	17	143	72	71
Colombia	5.109	2.348	2.761	0	80	19	61	511	211	300
Costa Rica	291	145	146	0	25	14	11	38	27	11
Cuba	464	259	205	0	25	21	4	75	48	27
Ecuador	595	313	282	0	7	-4	12	38	16	22
El Salvador	379	176	203	0	10	1	9	17	-6	23
Guatemala	400	190	210	0	24	15	9	29	14	15
Honduras	326	143	183	0	3	-13	16	4	-11	15
Méjico	6.073	2.993	3.080	0	242	136	106	455	198	257
Nicaragua	185	84	101	0	11	-1	13	33	10	23
Panamá	404	177	227	0	-5	-5	0	57	17	40
Paraguay	184	85	99	0	27	14	13	26	13	13
Perú	2.291	1.124	1.167	0	-3	-9	6	114	36	78
República Dominicana	1.274	468	806	0	59	1	58	349	130	219
Uruguay	194	84	110	0	1	1	0	-9	-2	-7
Venezuela	2.075	932	1.142	1	117	35	81	331	143	187
Otros Iberoamérica	79	42	37	0	7	4	3	14	9	5
<b>AMÉRICA DEL NORTE</b>	<b>2.735</b>	<b>947</b>	<b>1.788</b>	<b>0</b>	<b>-663</b>	<b>-188</b>	<b>-474</b>	<b>-288</b>	<b>-72</b>	<b>-216</b>
Canadá	202	72	130	0	-28	-4	-24	19	7	12
Estados Unidos	2.533	875	1.658	0	-635	-184	-450	-307	-79	-228
<b>ASIA</b>	<b>5.153</b>	<b>2.480</b>	<b>2.673</b>	<b>0</b>	<b>140</b>	<b>63</b>	<b>77</b>	<b>471</b>	<b>207</b>	<b>264</b>
China	2.233	953	1.280	0	239	98	141	608	267	341
Corea del Sur	413	155	258	0	28	12	16	15	-5	20
Filipinas	114	72	42	0	-5	-3	-2	-7	-5	-2
India	345	265	80	0	8	6	2	-17	-14	-3
Irán	138	73	65	0	10	-1	11	20	6	14
Israel	97	60	37	0	3	4	-1	10	9	1
Japón	650	234	416	0	-67	-37	-30	-121	-66	-55
Jordania	87	66	21	0	3	3	0	21	11	10
Libano	91	66	25	0	-6	-4	-2	7	4	3
Palestina	91	70	21	0	-2	-3	1	23	18	5
Siria	137	117	20	0	2	2	0	0	2	-2
Tailandia	86	41	45	0	-3	-2	-1	-1	-1	0
Taiwán	199	39	160	0	-73	-14	-59	-113	-28	-85
Otros Asia	472	269	203	0	3	2	1	26	9	17
<b>OCEANÍA</b>	<b>114</b>	<b>43</b>	<b>71</b>	<b>0</b>	<b>18</b>	<b>6</b>	<b>12</b>	<b>21</b>	<b>6</b>	<b>15</b>
Australia	93	37	56	0	18	6	12	21	6	15
Otros Oceanía	21	6	15	0	0	0	0	0	0	0
<b>No consta</b>	<b>30</b>	<b>2</b>	<b>2</b>	<b>26</b>	<b>25</b>	<b>0</b>	<b>-1</b>	<b>30</b>	<b>2</b>	<b>2</b>

Tabla 16

Extranjeros con autorización de estancia por estudios en vigor según nacionalidad y sexo. Variaciones porcentuales 30-06-2008

Índice	30-06-2008				VARIACIÓN (%)					
					TRIMESTRAL: RESPECTO A 31-03-2008			ACUMULADA EN EL AÑO: RESPECTO A 31-12-2007		
	Ambos sexos	Hombres	Mujeres	No consta	Ambos sexos	Hombres	Mujeres	Ambos sexos	Hombres	Mujeres
<b>TOTAL</b>	<b>43.433</b>	<b>20.229</b>	<b>23.175</b>	<b>29</b>	<b>1,29</b>	<b>1,51</b>	<b>1,00</b>	<b>8,23</b>	<b>8,04</b>	<b>8,25</b>
<b>EUROPA COMUNITARIA</b>	<b>51</b>	<b>20</b>	<b>31</b>	<b>0</b>	<b>96,15</b>	<b>81,82</b>	<b>106,67</b>	<b>-67,72</b>	<b>-67,21</b>	<b>-68,04</b>
<b>RESTO DE EUROPA</b>	<b>1.667</b>	<b>594</b>	<b>1.073</b>	<b>0</b>	<b>-2,00</b>	<b>-4,65</b>	<b>-0,37</b>	<b>2,65</b>	<b>1,71</b>	<b>3,17</b>
Bielorrusia	83	25	58	0	-3,49	-3,85	-3,33	12,16	13,64	11,54
Croacia	54	27	27	0	5,88	22,73	-6,90	14,89	50,00	-6,90
Rusia	601	166	435	0	0,67	1,22	0,46	-2,28	-5,68	-0,91
Serbia	164	71	93	0	3,14	1,43	4,49	21,48	22,41	20,78
Turquia	369	171	198	0	-8,66	-14,07	-3,41	1,37	-0,58	3,13
Ucrania	224	75	149	0	-5,49	-14,77	0,00	-1,32	-6,25	1,36
Otros Resto de Europa	172	59	113	0	2,99	9,26	0,89	6,17	1,72	8,65
<b>ÁFRICA</b>	<b>5.635</b>	<b>3.126</b>	<b>2.507</b>	<b>2</b>	<b>3,32</b>	<b>3,85</b>	<b>2,58</b>	<b>8,70</b>	<b>9,68</b>	<b>7,41</b>
Angola	79	55	24	0	-10,23	-6,78	-17,24	-5,95	5,77	-25,00
Argelia	285	168	117	0	3,64	2,44	5,41	6,74	6,33	7,34
Cabo Verde	155	64	91	0	14,81	16,36	13,75	64,89	64,10	65,45
Camerún	81	55	26	0	-5,81	0,00	-16,13	3,85	10,00	-7,14
Egipto	124	74	50	0	0,81	4,23	-3,85	29,17	25,42	35,14
Gabón	59	27	32	0	-4,84	-10,00	0,00	34,09	28,57	39,13
Guinea Ecuatorial	725	395	330	0	1,26	3,40	-1,20	11,88	15,16	8,20
Marruecos	3.467	1.861	1.606	0	4,90	5,56	4,15	6,84	8,01	5,52
Nigeria	54	43	11	0	0,00	-10,42	83,33	8,00	-2,27	83,33
Senegal	69	50	18	1	16,95	16,28	12,50	9,52	19,05	-14,29
Túnez	95	49	46	0	-7,77	-3,92	-11,54	4,40	4,26	4,55
Otros África	442	285	156	1	-1,34	-1,38	-1,89	4,25	4,78	2,63
<b>IBEROAMÉRICA</b>	<b>28.048</b>	<b>13.017</b>	<b>15.030</b>	<b>1</b>	<b>3,17</b>	<b>2,55</b>	<b>3,73</b>	<b>10,56</b>	<b>9,40</b>	<b>11,59</b>
Argentina	1.124	514	610	0	-1,32	-3,02	0,16	1,08	-0,96	2,87
Bolivia	676	341	335	0	4,32	4,92	3,72	7,13	8,60	5,68
Brasil	3.734	1.518	2.216	0	5,81	6,75	5,17	11,93	12,69	11,41
Chile	2.191	1.081	1.110	0	0,69	-0,09	1,56	6,98	7,14	6,83
Colombia	5.109	2.348	2.761	0	1,59	0,82	2,26	11,11	9,87	12,19
Costa Rica	291	145	146	0	9,40	10,69	8,15	15,02	22,88	8,15
Cuba	464	259	205	0	5,69	8,82	1,99	19,28	22,75	15,17
Ecuador	595	313	282	0	1,19	-1,26	4,44	6,82	5,39	8,46
El Salvador	379	176	203	0	2,71	0,57	4,64	4,70	-3,30	12,78
Guatemala	400	190	210	0	6,38	8,57	4,48	7,82	7,95	7,69
Honduras	326	143	183	0	0,93	-8,33	9,58	1,24	-7,14	8,93
Méjico	6.073	2.993	3.080	0	4,15	4,76	3,56	8,10	7,08	9,10
Nicaragua	185	84	101	0	6,32	-1,18	14,77	21,71	13,51	29,49
Panamá	404	177	227	0	-1,22	-2,75	0,00	16,43	10,63	21,39
Paraguay	184	85	99	0	17,20	19,72	15,12	16,46	18,06	15,12
Perú	2.291	1.124	1.167	0	-0,13	-0,79	0,52	5,24	3,31	7,16
República Dominicana	1.274	468	806	0	4,86	0,21	7,75	37,73	38,46	37,31
Uruguay	194	84	110	0	0,52	1,20	0,00	-4,43	-2,33	-5,98
Venezuela	2.075	932	1.142	1	5,98	3,90	7,63	18,98	18,12	19,58
Otros Iberoamérica	79	42	37	0	9,72	10,53	8,82	21,54	27,27	15,63
<b>AMÉRICA DEL NORTE</b>	<b>2.735</b>	<b>947</b>	<b>1.788</b>	<b>0</b>	<b>-19,51</b>	<b>-16,56</b>	<b>-20,95</b>	<b>-9,53</b>	<b>-7,07</b>	<b>-10,78</b>
Canadá	202	72	130	0	-12,17	-5,26	-15,58	10,38	10,77	10,17
Estados Unidos	2.533	875	1.658	0	-20,04	-17,37	-21,35	-10,81	-8,28	-12,09
<b>ASIA</b>	<b>5.153</b>	<b>2.480</b>	<b>2.673</b>	<b>0</b>	<b>2,79</b>	<b>2,61</b>	<b>2,97</b>	<b>10,06</b>	<b>9,11</b>	<b>10,96</b>
China	2.233	953	1.280	0	11,99	11,46	12,38	37,42	38,92	36,32
Corea del Sur	413	155	258	0	7,27	8,39	6,61	3,77	-3,13	8,40
Filipinas	114	72	42	0	-4,20	-4,00	-4,55	-5,79	-6,49	-4,55
India	345	265	80	0	2,37	2,32	2,56	-4,70	-5,02	-3,61
Irán	138	73	65	0	7,81	-1,35	20,37	16,95	8,96	27,45
Israel	97	60	37	0	3,19	7,14	-2,63	11,49	17,65	2,78
Japón	650	234	416	0	-9,34	-13,65	-6,73	-15,69	-22,00	-11,68
Jordania	87	66	21	0	3,57	4,76	0,00	31,82	20,00	90,91
Libano	91	66	25	0	-6,19	-5,71	-7,41	8,33	6,45	13,64
Palestina	91	70	21	0	-2,15	-4,11	5,00	33,82	34,62	31,25
Siria	137	117	20	0	1,48	1,74	0,00	0,00	1,74	-9,09
Tailandia	86	41	45	0	-3,37	-4,65	-2,17	-1,15	-2,38	0,00
Taiwán	199	39	160	0	-26,84	-26,42	-26,94	-36,22	-41,79	-34,69
Otros Asia	472	269	203	0	0,64	0,75	0,50	5,83	3,46	9,14
<b>OCEANÍA</b>	<b>114</b>	<b>43</b>	<b>71</b>	<b>0</b>	<b>18,75</b>	<b>16,22</b>	<b>20,34</b>	<b>22,58</b>	<b>16,22</b>	<b>26,79</b>
Australia	93	37	56	0	24,00	19,35	27,27	29,17	19,35	36,59
Otros Oceanía	21	6	15	0	0,00	0,00	0,00	0,00	0,00	0,00
<b>No consta</b>	<b>30</b>	<b>2</b>	<b>2</b>	<b>26</b>	<b>500,00</b>	<b>0,00</b>	<b>-33,33</b>	<b>-</b>	<b>-</b>	<b>-</b>



Tabla 17

Extranjeros con autorización de estancia por estudios en vigor según provincia y sexo. Variaciones numéricas  
30-06-2008

Índice	30-06-2008				VARIACIÓN NUMÉRICA					
					TRIMESTRAL: RESPECTO A 31-03-2008			ACUMULADA EN EL AÑO: RESPECTO A 31-12-2007		
	Ambos sexos	Hombres	Mujeres	No consta	Ambos sexos	Hombres	Mujeres	Ambos sexos	Hombres	Mujeres
<b>TOTAL</b>	<b>43.433</b>	<b>20.229</b>	<b>23.175</b>	<b>29</b>	<b>555</b>	<b>301</b>	<b>230</b>	<b>3.301</b>	<b>1.506</b>	<b>1.766</b>
<b>ANDALUCÍA</b>	<b>5.353</b>	<b>2.575</b>	<b>2.775</b>	<b>3</b>	<b>-170</b>	<b>46</b>	<b>-215</b>	<b>110</b>	<b>166</b>	<b>-59</b>
Almería	131	67	62	2	-5	-1	-6	6	10	-6
Cádiz	250	146	104	0	-108	-32	-76	-123	-46	-77
Córdoba	287	155	132	0	-47	-1	-45	-53	-9	-44
Granada	1.846	819	1.027	0	-131	-37	-91	24	36	-12
Huelva	105	42	63	0	-22	-2	-20	-47	-16	-31
Jaén	156	73	83	0	3	2	1	9	6	3
Málaga	1.095	578	517	0	200	117	83	271	147	124
Sevilla	1.483	695	787	1	-60	0	-61	23	38	-16
<b>ARAGÓN</b>	<b>958</b>	<b>560</b>	<b>396</b>	<b>2</b>	<b>-83</b>	<b>-49</b>	<b>-36</b>	<b>33</b>	<b>32</b>	<b>-1</b>
Huesca	123	101	22	0	-7	-6	-1	35	30	5
Teruel	5	1	4	0	-18	-12	-6	-18	-12	-6
Zaragoza	830	458	370	2	-58	-31	-29	16	14	0
<b>ASTURIAS</b>	<b>444</b>	<b>220</b>	<b>224</b>	<b>0</b>	<b>1</b>	<b>-12</b>	<b>13</b>	<b>11</b>	<b>-11</b>	<b>22</b>
<b>BALEARES</b>	<b>282</b>	<b>124</b>	<b>158</b>	<b>0</b>	<b>34</b>	<b>24</b>	<b>10</b>	<b>8</b>	<b>11</b>	<b>-3</b>
<b>CANARIAS</b>	<b>542</b>	<b>251</b>	<b>289</b>	<b>2</b>	<b>24</b>	<b>9</b>	<b>13</b>	<b>82</b>	<b>38</b>	<b>42</b>
Las Palmas	299	136	161	2	20	10	8	58	30	26
Sta. Cruz de Tenerife	243	115	128	0	4	-1	5	24	8	16
<b>CANTABRIA</b>	<b>290</b>	<b>136</b>	<b>154</b>	<b>0</b>	<b>7</b>	<b>3</b>	<b>4</b>	<b>18</b>	<b>5</b>	<b>13</b>
<b>CASTILLA-LA MANCHA</b>	<b>538</b>	<b>279</b>	<b>257</b>	<b>2</b>	<b>39</b>	<b>16</b>	<b>21</b>	<b>70</b>	<b>45</b>	<b>23</b>
Albacete	102	47	55	0	7	4	3	25	12	13
Ciudad Real	140	89	51	0	9	6	3	4	2	2
Cuenca	34	17	17	0	7	2	5	-12	3	-15
Guadalajara	71	36	35	0	6	4	2	8	8	0
Toledo	191	90	99	2	10	0	8	45	20	23
<b>CASTILLA Y LEÓN</b>	<b>3.135</b>	<b>1.447</b>	<b>1.685</b>	<b>3</b>	<b>1</b>	<b>12</b>	<b>-14</b>	<b>302</b>	<b>154</b>	<b>145</b>
Ávila	97	44	53	0	14	3	11	27	9	18
Burgos	201	104	97	0	-3	-1	-2	19	15	4
León	256	106	148	2	-6	-4	-4	29	2	25
Palencia	40	25	15	0	2	2	0	9	8	1
Salamanca	2.088	967	1.120	1	-6	1	-8	169	90	78
Segovia	56	21	35	0	-1	2	-3	8	5	3
Soria	11	2	9	0	0	1	-1	1	1	0
Valladolid	376	172	204	0	6	9	-3	45	25	20
Zamora	10	6	4	0	-5	-1	-4	-5	-1	-4
<b>CATALUÑA</b>	<b>12.589</b>	<b>5.699</b>	<b>6.881</b>	<b>9</b>	<b>50</b>	<b>-12</b>	<b>53</b>	<b>48</b>	<b>-12</b>	<b>51</b>
Barcelona	11.845	5.351	6.485	9	43	-16	50	0	-42	33
Girona	212	109	103	0	19	21	-2	40	33	7
Lleida	115	48	67	0	-12	-9	-3	0	-2	2
Tarragona	417	191	226	0	0	-8	8	8	-1	9
<b>COM. VALENCIANA</b>	<b>3.165</b>	<b>1.516</b>	<b>1.648</b>	<b>1</b>	<b>-130</b>	<b>-73</b>	<b>-58</b>	<b>30</b>	<b>18</b>	<b>11</b>
Alicante	815	374	441	0	41	27	14	65	45	20
Castellón	225	118	107	0	14	9	5	34	20	14
Valencia	2.125	1.024	1.100	1	-185	-109	-77	-69	-47	-23
<b>EXTREMADURA</b>	<b>167</b>	<b>104</b>	<b>63</b>	<b>0</b>	<b>9</b>	<b>13</b>	<b>-4</b>	<b>-5</b>	<b>2</b>	<b>-7</b>
Badajoz	65	35	30	0	16	16	0	18	19	-1
Cáceres	102	69	33	0	-7	-3	-4	-23	-17	-6
<b>GALICIA</b>	<b>828</b>	<b>375</b>	<b>453</b>	<b>0</b>	<b>37</b>	<b>12</b>	<b>25</b>	<b>48</b>	<b>11</b>	<b>37</b>
A Coruña	648	274	374	0	47	19	28	28	-3	31
Lugo	48	23	25	0	3	1	2	18	8	10
Ourense	12	6	6	0	-10	-5	-5	-4	1	-5
Pontevedra	120	72	48	0	-3	-3	0	6	5	1
<b>MADRID</b>	<b>12.884</b>	<b>5.755</b>	<b>7.124</b>	<b>5</b>	<b>674</b>	<b>272</b>	<b>397</b>	<b>2.286</b>	<b>901</b>	<b>1.380</b>
<b>MURCIA</b>	<b>366</b>	<b>181</b>	<b>185</b>	<b>0</b>	<b>54</b>	<b>24</b>	<b>30</b>	<b>83</b>	<b>43</b>	<b>40</b>
<b>NAVARRA</b>	<b>855</b>	<b>496</b>	<b>357</b>	<b>2</b>	<b>0</b>	<b>6</b>	<b>-7</b>	<b>63</b>	<b>39</b>	<b>22</b>
<b>PAÍS VASCO</b>	<b>887</b>	<b>428</b>	<b>459</b>	<b>0</b>	<b>33</b>	<b>23</b>	<b>10</b>	<b>112</b>	<b>53</b>	<b>59</b>
Álava	75	33	42	0	-13	-4	-9	-6	1	-7
Guipúzcoa	279	140	139	0	30	12	18	75	39	36
Vizcaya	533	255	278	0	16	15	1	43	13	30
<b>LA RIOJA</b>	<b>79</b>	<b>40</b>	<b>39</b>	<b>0</b>	<b>-13</b>	<b>-7</b>	<b>-6</b>	<b>-3</b>	<b>2</b>	<b>-5</b>
<b>CEUTA</b>	<b>26</b>	<b>20</b>	<b>6</b>	<b>0</b>	<b>2</b>	<b>2</b>	<b>0</b>	<b>9</b>	<b>9</b>	<b>0</b>
<b>MELILLA</b>	<b>8</b>	<b>3</b>	<b>5</b>	<b>0</b>	<b>0</b>	<b>0</b>	<b>0</b>	<b>1</b>	<b>1</b>	<b>0</b>
<b>No consta</b>	<b>37</b>	<b>20</b>	<b>17</b>	<b>0</b>	<b>-14</b>	<b>-8</b>	<b>-6</b>	<b>-5</b>	<b>-1</b>	<b>-4</b>

Tabla 18

Extranjeros con autorización de estancia por estudios en vigor según provincia y sexo. Variaciones porcentuales  
30-06-2008

Índice	30-06-2008				VARIACIÓN (%)					
					TRIMESTRAL: RESPECTO A 31-03-2008			ACUMULADA EN EL AÑO: RESPECTO A 31-12-2007		
	Ambos sexos	Hombres	Mujeres	No consta	Ambos sexos	Hombres	Mujeres	Ambos sexos	Hombres	Mujeres
<b>TOTAL</b>	<b>43.433</b>	<b>20.229</b>	<b>23.175</b>	<b>29</b>	<b>1,29</b>	<b>1,51</b>	<b>1,00</b>	<b>8,23</b>	<b>8,04</b>	<b>8,25</b>
<b>ANDALUCÍA</b>	<b>5.353</b>	<b>2.575</b>	<b>2.775</b>	<b>3</b>	<b>-3,08</b>	<b>1,82</b>	<b>-7,19</b>	<b>2,10</b>	<b>6,89</b>	<b>-2,08</b>
Almería	131	67	62	2	-3,68	-1,47	-8,82	4,80	17,54	-8,82
Cádiz	250	146	104	0	-30,17	-17,98	-42,22	-32,98	-23,96	-42,54
Córdoba	287	155	132	0	-14,07	-0,64	-25,42	-15,59	-5,49	-25,00
Granada	1.846	819	1.027	0	-6,63	-4,32	-8,14	1,32	4,60	-1,15
Huelva	105	42	63	0	-17,32	-4,55	-24,10	-30,92	-27,59	-32,98
Jaén	156	73	83	0	1,96	2,82	1,22	6,12	8,96	3,75
Málaga	1.095	578	517	0	22,35	25,38	19,12	32,89	34,11	31,55
Sevilla	1.483	695	787	1	-3,89	0,00	-7,19	1,58	5,78	-1,99
<b>ARAGÓN</b>	<b>958</b>	<b>560</b>	<b>396</b>	<b>2</b>	<b>-7,97</b>	<b>-8,05</b>	<b>-8,33</b>	<b>3,57</b>	<b>6,06</b>	<b>-0,25</b>
Huesca	123	101	22	0	-5,38	-5,61	-4,35	39,77	42,25	29,41
Teruel	5	1	4	0	-78,26	-92,31	-60,00	-78,26	-92,31	-60,00
Zaragoza	830	458	370	2	-6,53	-6,34	-7,27	1,97	3,15	0,00
<b>ASTURIAS</b>	<b>444</b>	<b>220</b>	<b>224</b>	<b>0</b>	<b>0,23</b>	<b>-5,17</b>	<b>6,16</b>	<b>2,54</b>	<b>-4,76</b>	<b>10,89</b>
<b>BALEARES</b>	<b>282</b>	<b>124</b>	<b>158</b>	<b>0</b>	<b>13,71</b>	<b>24,00</b>	<b>6,76</b>	<b>2,92</b>	<b>9,73</b>	<b>-1,86</b>
<b>CANARIAS</b>	<b>542</b>	<b>251</b>	<b>289</b>	<b>2</b>	<b>4,63</b>	<b>3,72</b>	<b>4,71</b>	<b>17,83</b>	<b>17,84</b>	<b>17,00</b>
Las Palmas	299	136	161	2	7,17	7,94	5,23	24,07	28,30	19,26
Sta. Cruz de Tenerife	243	115	128	0	1,67	-0,86	4,07	10,96	7,48	14,29
<b>CANTABRIA</b>	<b>290</b>	<b>136</b>	<b>154</b>	<b>0</b>	<b>2,47</b>	<b>2,26</b>	<b>2,67</b>	<b>6,62</b>	<b>3,82</b>	<b>9,22</b>
<b>CASTILLA-LA MANCHA</b>	<b>538</b>	<b>279</b>	<b>257</b>	<b>2</b>	<b>7,82</b>	<b>6,08</b>	<b>8,90</b>	<b>14,96</b>	<b>19,23</b>	<b>9,83</b>
Albacete	102	47	55	0	7,37	9,30	5,77	32,47	34,29	30,95
Ciudad Real	140	89	51	0	6,87	7,23	6,25	2,94	2,30	4,08
Cuenca	34	17	17	0	25,93	13,33	41,67	-26,09	21,43	-46,88
Guadalajara	71	36	35	0	9,23	12,50	6,06	12,70	28,57	0,00
Toledo	191	90	99	2	5,52	0,00	8,79	30,82	28,57	30,26
<b>CASTILLA Y LEÓN</b>	<b>3.135</b>	<b>1.447</b>	<b>1.685</b>	<b>3</b>	<b>0,03</b>	<b>0,84</b>	<b>-0,82</b>	<b>10,66</b>	<b>11,91</b>	<b>9,42</b>
Ávila	97	44	53	0	16,87	7,32	26,19	38,57	25,71	51,43
Burgos	201	104	97	0	-1,47	-0,95	-2,02	10,44	16,85	4,30
León	256	106	148	2	-2,29	-3,64	-2,63	12,78	1,92	20,33
Palencia	40	25	15	0	5,26	8,70	0,00	29,03	47,06	7,14
Salamanca	2.088	967	1.120	1	-0,29	0,10	-0,71	8,81	10,26	7,49
Segovia	56	21	35	0	-1,75	10,53	-7,89	16,67	31,25	9,38
Soria	11	2	9	0	0,00	100,00	-10,00	10,00	100,00	0,00
Valladolid	376	172	204	0	1,62	5,52	-1,45	13,60	17,01	10,87
Zamora	10	6	4	0	-33,33	-14,29	-50,00	-33,33	-14,29	-50,00
<b>CATALUÑA</b>	<b>12.589</b>	<b>5.699</b>	<b>6.881</b>	<b>9</b>	<b>0,40</b>	<b>-0,21</b>	<b>0,78</b>	<b>0,38</b>	<b>-0,21</b>	<b>0,75</b>
Barcelona	11.845	5.351	6.485	9	0,36	-0,30	0,78	0,00	-0,78	0,51
Girona	212	109	103	0	9,84	23,86	-1,90	23,26	43,42	7,29
Lleida	115	48	67	0	-9,45	-15,79	-4,29	0,00	-4,00	3,08
Tarragona	417	191	226	0	0,00	-4,02	3,67	1,96	-0,52	4,15
<b>COM. VALENCIANA</b>	<b>3.165</b>	<b>1.516</b>	<b>1.648</b>	<b>1</b>	<b>-3,95</b>	<b>-4,59</b>	<b>-3,40</b>	<b>0,96</b>	<b>1,20</b>	<b>0,67</b>
Alicante	815	374	441	0	5,30	7,78	3,28	8,67	13,68	4,75
Castellón	225	118	107	0	6,64	8,26	4,90	17,80	20,41	15,05
Valencia	2.125	1.024	1.100	1	-8,01	-9,62	-6,54	-3,14	-4,39	-2,05
<b>EXTREMADURA</b>	<b>167</b>	<b>104</b>	<b>63</b>	<b>0</b>	<b>5,70</b>	<b>14,29</b>	<b>-5,97</b>	<b>-2,91</b>	<b>1,96</b>	<b>-10,00</b>
Badajoz	65	35	30	0	32,65	84,21	0,00	38,30	118,75	-3,23
Cáceres	102	69	33	0	-6,42	-4,17	-10,81	-18,40	-19,77	-15,38
<b>GALICIA</b>	<b>828</b>	<b>375</b>	<b>453</b>	<b>0</b>	<b>4,68</b>	<b>3,31</b>	<b>5,84</b>	<b>6,15</b>	<b>3,02</b>	<b>8,89</b>
A Coruña	648	274	374	0	7,82	7,45	8,09	4,52	-1,08	9,04
Lugo	48	23	25	0	6,67	4,55	8,70	60,00	53,33	66,67
Ourense	12	6	6	0	-45,45	-45,45	-45,45	-25,00	20,00	-45,45
Pontevedra	120	72	48	0	-2,44	-4,00	0,00	5,26	7,46	2,13
<b>MADRID</b>	<b>12.884</b>	<b>5.755</b>	<b>7.124</b>	<b>5</b>	<b>5,52</b>	<b>4,96</b>	<b>5,90</b>	<b>21,57</b>	<b>18,56</b>	<b>24,03</b>
<b>MURCIA</b>	<b>366</b>	<b>181</b>	<b>185</b>	<b>0</b>	<b>17,31</b>	<b>15,29</b>	<b>19,35</b>	<b>29,33</b>	<b>31,16</b>	<b>27,59</b>
<b>NAVARRA</b>	<b>855</b>	<b>496</b>	<b>357</b>	<b>2</b>	<b>0,00</b>	<b>1,22</b>	<b>-1,92</b>	<b>7,95</b>	<b>8,53</b>	<b>6,57</b>
<b>PAÍS VASCO</b>	<b>887</b>	<b>428</b>	<b>459</b>	<b>0</b>	<b>3,86</b>	<b>5,68</b>	<b>2,23</b>	<b>14,45</b>	<b>14,13</b>	<b>14,75</b>
Álava	75	33	42	0	-14,77	-10,81	-17,65	-7,41	3,13	-14,29
Guipúzcoa	279	140	139	0	12,05	9,38	14,88	36,76	38,61	34,95
Vizcaya	533	255	278	0	3,09	6,25	0,36	8,78	5,37	12,10
<b>LA RIOJA</b>	<b>79</b>	<b>40</b>	<b>39</b>	<b>0</b>	<b>-14,13</b>	<b>-14,89</b>	<b>-13,33</b>	<b>-3,66</b>	<b>5,26</b>	<b>-11,36</b>
<b>CEUTA</b>	<b>26</b>	<b>20</b>	<b>6</b>	<b>0</b>	<b>8,33</b>	<b>11,11</b>	<b>0,00</b>	<b>52,94</b>	<b>81,82</b>	<b>0,00</b>
<b>MELILLA</b>	<b>8</b>	<b>3</b>	<b>5</b>	<b>0</b>	<b>0,00</b>	<b>0,00</b>	<b>0,00</b>	<b>14,29</b>	<b>50,00</b>	<b>0,00</b>
<b>No consta</b>	<b>37</b>	<b>20</b>	<b>17</b>	<b>0</b>	<b>-27,45</b>	<b>-28,57</b>	<b>-26,09</b>	<b>-11,90</b>	<b>-4,76</b>	<b>-19,05</b>